Дизайн проект квартиры расположенной по адресу
г. Москва

Разработала **Кулепанова С.Б.**

Заказчик **Самойлов В.В.**

г. Москва 2021

Ведомость чертежей

1. Титульный лист
2. Ведомость чертежей
3. Внешний вид здания. Гео-локация объекта
4. План БТИ
5. Пояснительная записка
6. Обмерный план
7. План демонтажа перегородок
8. План монтажа перегородок
9. Планировочное решение
10. План расстановки мебели и оборудования
11. Стилевое решение
12. План размещения кондиционеров
13. План размещения сан. технического оборудования
14. Монтажные чертежи сан. технического оборудования
15. План напольных покрытий
16. План освещения совместно с планом потолка
17. План выключателей с указанием включения групп светильников
18. План размещения электрических силовых и слаботочных розеток, эл. точек и эл. Выводов
19. План заполнения дверных проемов
20. План отделки стен
21. Развертка по стенам Кухня
22.Развертка по стенам Гостиная
23. Развертка по стенам Спальня
24. Развертка по стенам Ванная
25. Развертка по стенам Коридор
26. 27.28 Рендеры: Ванная
29.Рендеры: Балкон
30.31.32.33. Рендеры: Спальня
34. 35. Рендеры: Кухня
36. 37. Рендеры: Гостиная
38. 39. Рендеры: Коридор

	Наименование проекта	Согласовано		Подпись	Наименование чертежа	Стадия	Лист №	Листов
KulepanovaDesign		Дизайнер	Кулепанова С.Б.		ведомость чертежей			
		Заказчик	Самойлов В.В.			Дата		
						2021		

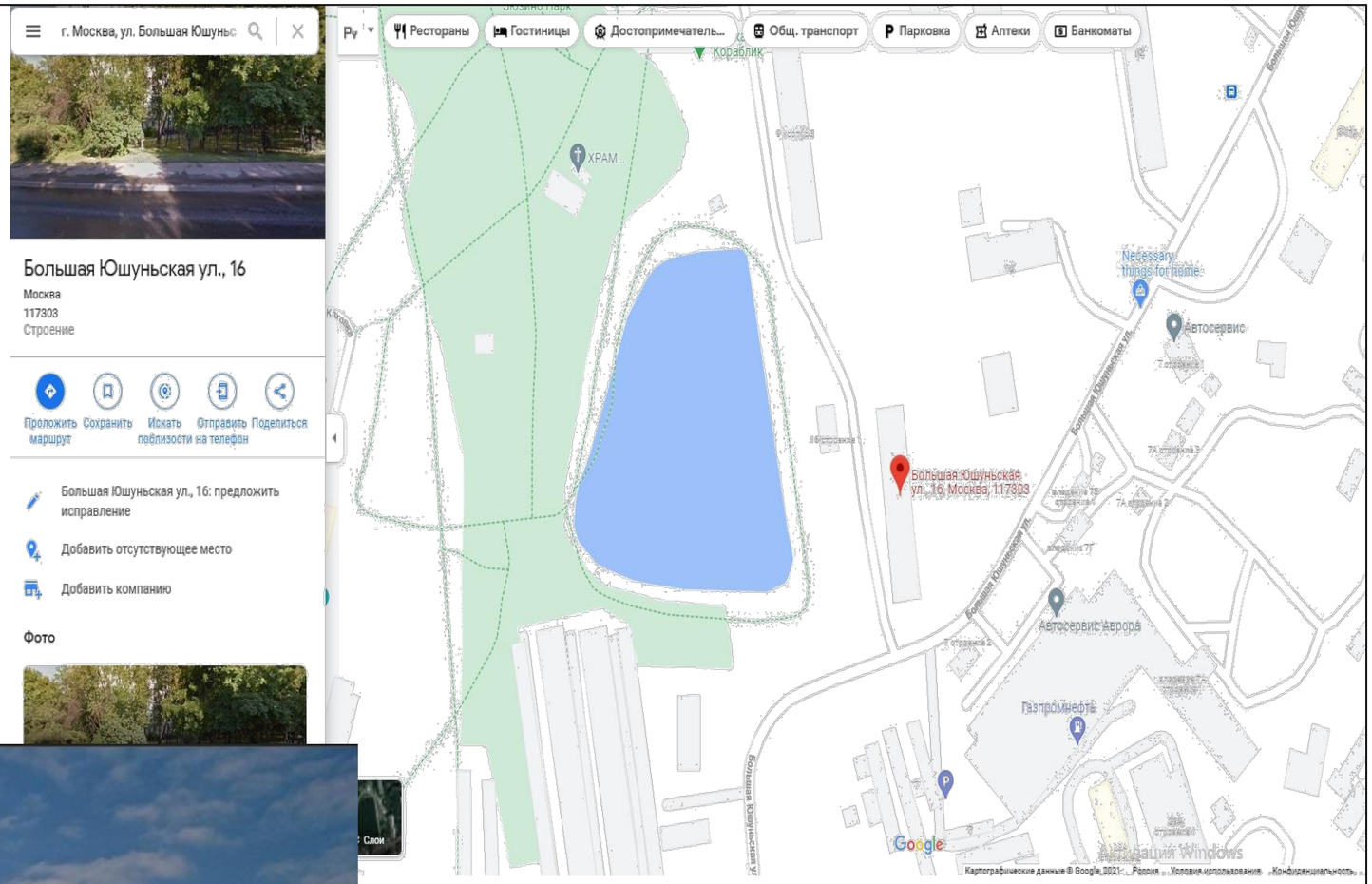



	Наименование проекта	Согласовано		Подпись	Наименование чертежа	Стадия	Лист №	Листов
KulepanovaDesign					фотофиксация			
		Дизайнер	Кулепанова С.Б.					
		Заказчик	Самойлов В.В.			2021		

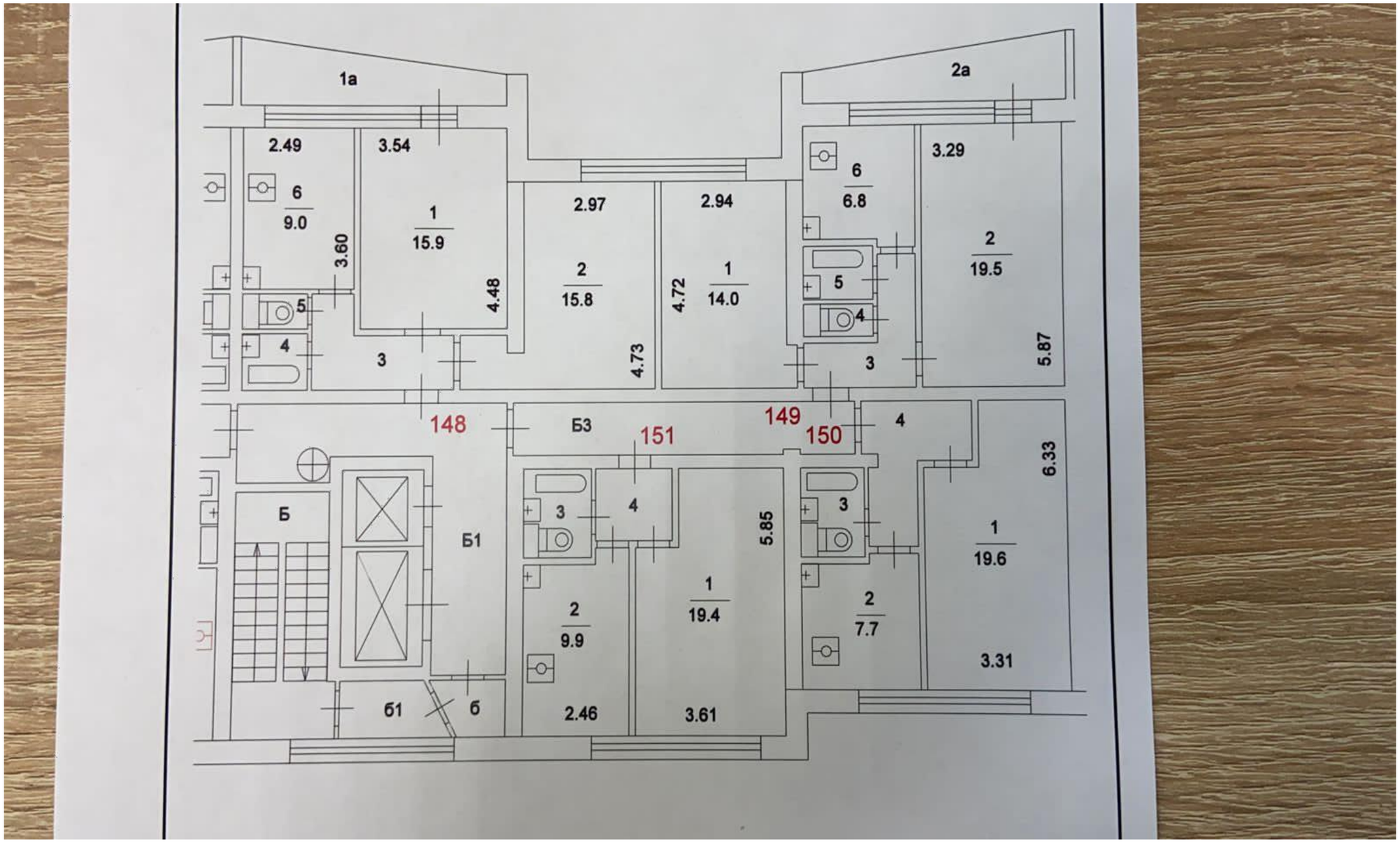

	Наименование проекта	Согласовано		Подпись	Наименование чертежа	Стадия	Лист №	Листов
KulepanovaDesign		Руководитель	Дворецкова Н.В.		план БТИ			
		Дизайнер	Кулепанова С.Б.			Дата		
		Заказчик	Самойлов В.В.			05.10.2021		

ПОЯСНИТЕЛЬНАЯ ЗАПИСКА

ОБЩЕЕ: Дизайн проект квартиры расположеной по адресу
ул. Большая Юшуньская 16 кв 148. Основание для разработки служит Договор 808д
Проект выполнен в соответствии с действующими нормами и правилами, без нарушения эксплуатационных показателей здания.
Обьемно планировочное решение учитывает техническое задание заказчика. Его пожелания и стилевые предпочтения.
Технические решения, принятые в пректе капитального ремонта, соответствуют требованияем экологических, сантирано-гигиенических, противопожарных и других норм, действующих на терри Российской Федерации, и обеспечивают безопасную
для жизни и здоровья людей эксплуатацию обьекта при соблюдении предусмотренных прооеком мероприятий

ЗДАНИЕ:

1. Год постройки 1972
2. Стены: Блочные
3. Серия 11-68-02-12к

СТИЛЬ:

1.) Итерьер разработан с учетом пожеланий молодой пары. 2.)За основу взяты стили : минимализм и эко стиль 3.) Тона помещений: светлые преимущественно с яркими акцентами. 4.) Отделка стен: - покраска, обои, оттенки молочного и зеленого
5.) Зона кухни и ванной, лоджии на полу керамогранит, в остальных комнатах кварцвинил
6.) Освещение много зональное и много функциональное. Натяжные потолки.

ПЛАНИРОВОЧНЫЕ РЕШЕНИЯ:

1.) При проектировании принято решение: разобрать антресоли в помещениях 1 и 7.
2.) Соблюдено пожелание клиента демонтаж перегородки между санузлом и ванной для их обьединения. Для более удобного размещения душа дверь в ванную перемещена В ванной запланирована инсталяция и подвесной санузел. Стиральная машина перенесена кухню. 3.) Снесен дверной проем в кухню. В гостиной планируеться система сдвижной библиотеки, со скрытыми шкафами. 4.) на Лоджии оборудованы стелажи для технических нужд. 5.) В кухне предусмотрена встроеная посудомоечная машина, варочная газовая поверхность. Духовой электрический шкаф, обеденный стол 800 на 1200. мягкий уголок с зоной хранениия, кресла кухонные. 6.) В спальне предусмотрено рабочеее место со столом размером 900 на 600, кровать 1660 на 2000 и две прикроватные тумбочки, угловой шкаф
7.) По всей квартире запланирована замена радиаторов, подоконников. 8.) Запроектирован скрытый монтаж сейфа.

РЕКОМЕНДАЦИИ:

1. При покупке мебели и заказа встроеной мебели произвести замер после чистовой отделки помещений. Замер производиться производителем мебели. 2.) сантехническое оборудование устанавливается в соответствии с иех. Картами подключения воды.
Стены выравниваються цементно-песчаной штукатуркой. 4.) Чертеж являеться собственностью компании и не может быть использован,с копирован или предан третьим лицам без разрешения компании.

KulepanovaDesign	Наименование проекта	Согласовано		Подпись	Наименование чертежа	Стадия	Лист №	Листов
		Дизайнер	Кулепанова С.Б.		пояснительная записка			
		Заказчик	Самойлов В.В.			Дата		
						2021		

ПОЯСНИТЕЛЬНАЯ ЗАПИСКА

ОБЩЕЕ: Дизайн проект квартиры расположеной по адресу
ул. Большая Юшуньская 16 кв 148. Основание для разработки служит Договор 808д
Проект выполнен в соответствии с действующими нормами и правилами, без нарушения эксплуатационных показателей здания.
Обьемно планировочное решение учитывает техническое задание заказчика. Его пожелания и стилевые предпочтения.
Технические решения, принятые в пректе капитального ремонта, соответствуют требованияем экологических, сантирано-гигиенических, противопожарных и других норм, действующих на терри Российской Федерации, и обеспечивают безопасную для жизни и здоровья людей эксплуатацию обьекта при соблюдении предусмотренных прооеком мероприятий

ЗДАНИЕ:

1. Год постройки 1972
2. Стены: Блочные
3. Серия 11-68-02-12к

СТИЛЬ:

1.) Итерьер разработан с учетом пожеланий молодой пары. 2.)За основу взяты стили : минимализм и эко стиль 3.) Тона помещений: светлые преимущественно с яркими акцентами. 4.) Отделка стен: - покраска, обои, оттенки молочного и зеленого
5.) Зона кухни и ванной, лоджии на полу керамогранит, в остальных комнатах кварцвинил
6.) Освещение много зональное и много функциональное. Натяжные потолки.

ПЛАНИРОВОЧНЫЕ РЕШЕНИЯ:

1.) При проектировании принято решение: разобрать антресоли в помещениях 1 и 7.
2.) Соблюдено пожелание клиента демонтаж перегородки между санузлом и ванной для их обьединения. Для более удобного размещения душа дверь в ванную перемещена В ванной запланирована инсталяция и подвесной санузел. Стиральная машина перенесена кухню. 3.) Снесен дверной проем в кухню. В гостиной планируеться система сдвижной библиотеки, со скрытыми шкафами. 4.) на Лоджии оборудованы стелажи для технических нужд. 5.) В кухне предусмотрена встроеная посудомоечная машина, варочная газовая поверхность. Духовой электрический шкаф, обеденный стол 800 на 1200. мягкий уголок с зоной хранениях, кресла кухонные. 6.) В спальне предусмотрено рабочеее место со столом размером 900 на 600, кровать 1660 на 2000 и две прикроватные тумбочки, угловой шкаф 7.) По всей квартире запланирована замена радиаторов, подоконников. 8.) Запроектирован скрытый монтаж сейфа.

РЕКОМЕНДАЦИИ:

1. При покупке мебели и заказа встроеной мебели произвести замер после чистовой отделки помещений. Замер производиться производителем мебели. 2.) сантехническое оборудование устанавливается в соответствии с иех. Картами подключения воды.
Стены выравниваються цементно-песчаной штукатуркой. 4.) Чертеж являеться собственностью компании и не может быть использован,с копирован или предан третьим лицам без разрешения компании.

	Наименование проекта	Согласовано		Подпись	Наименование чертежа	Стадия	Лист №	Листов
KulepanovaDesign		Дизайнер	Кулепанова С.Б.		пояснительная записка			
		Заказчик	Самойлов В.В.			Дата		
						2021		

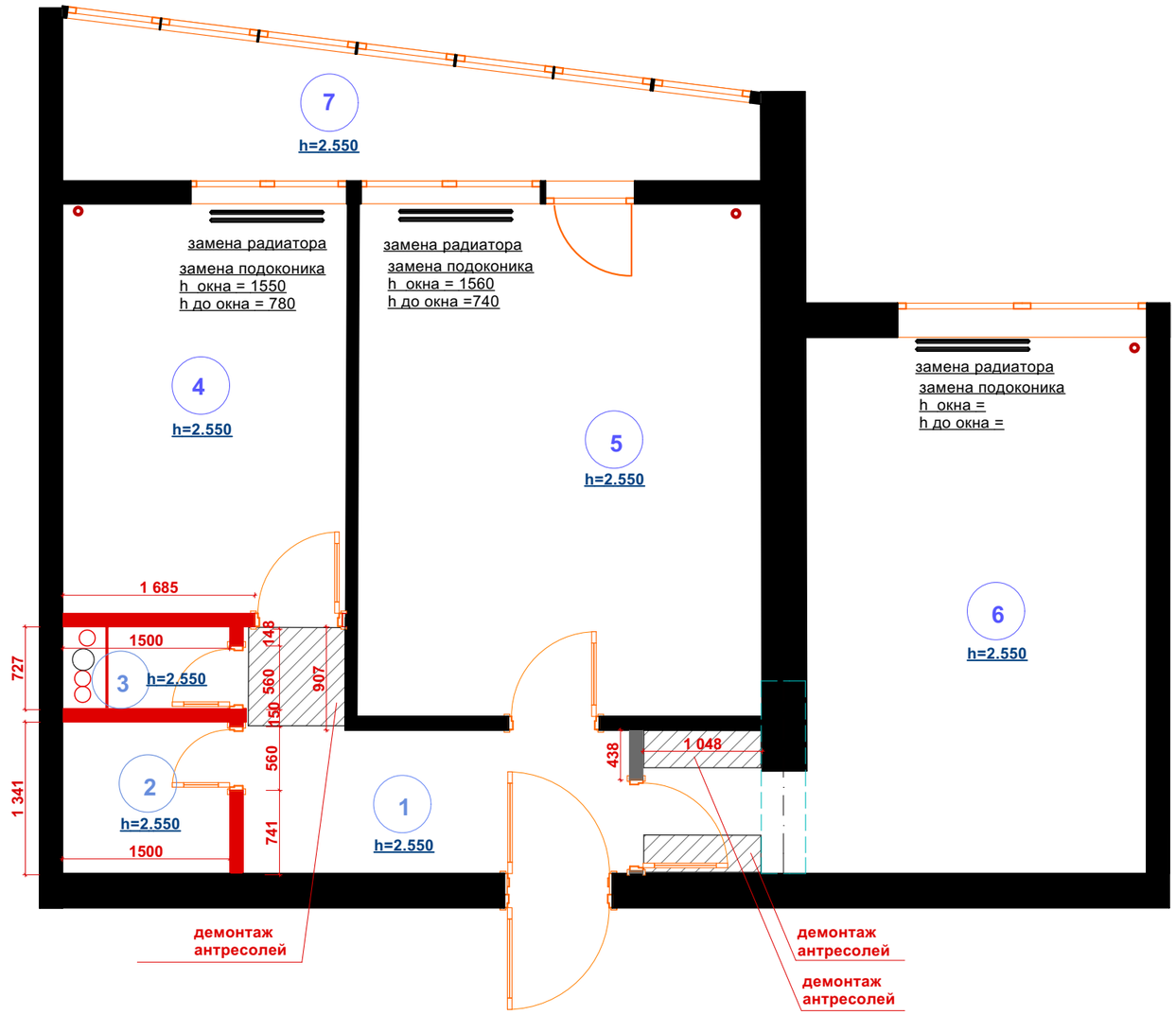

Примечание:
Все отклонения от строительных норм согласованы с заказчиком и сделаны по его просьбе

Условные обозначения

- **4** — **нумерация помещений**
- Несущие конструкции ЖБ
- Блоки
- демонтируемые стены
- радиаторы отопления
- антресоли
- **трубы отопления**
- **сан тех короб**

Примечание:
1. Все размеры даны в миллиметрах
2. Все размеры даны к неоштукатуренным стенам и перегородкам
3. Необходимо учитывать возможность погрешности в проектных и реальных размерах
4. За нулевую отметку принять уровень чистого пола (верх напольного покрытия)
5. Все размеры уточнять по месту. Изменения размеров согласовывать с разработчиками или руководителями проекта.
6. Чертеж является собственностью компании
и не может быть использован, скопирован или передан третьим лицам без разрешения компании.

Экспликация помещений

№	Наименование	Площадь кв. м.
01	Коридор	5,2
02	Ванная	2,0
03	Санузел	1,10
04	Кухня	8,9
05	Гостиная	15,9
06	Спальня	15,7
07	Лоджия	6,4
	Общая площадь:	55,20

KulepanovaDesign

Наименование проекта	Согласовано		Подпись	Наименование чертежа	Стадия	Лист №	Листов
	Дизайнер	Кулепанова С.Б.		план демонтажа перегородок			
	Заказчик	Самойлов В.В.			Дата 2021		

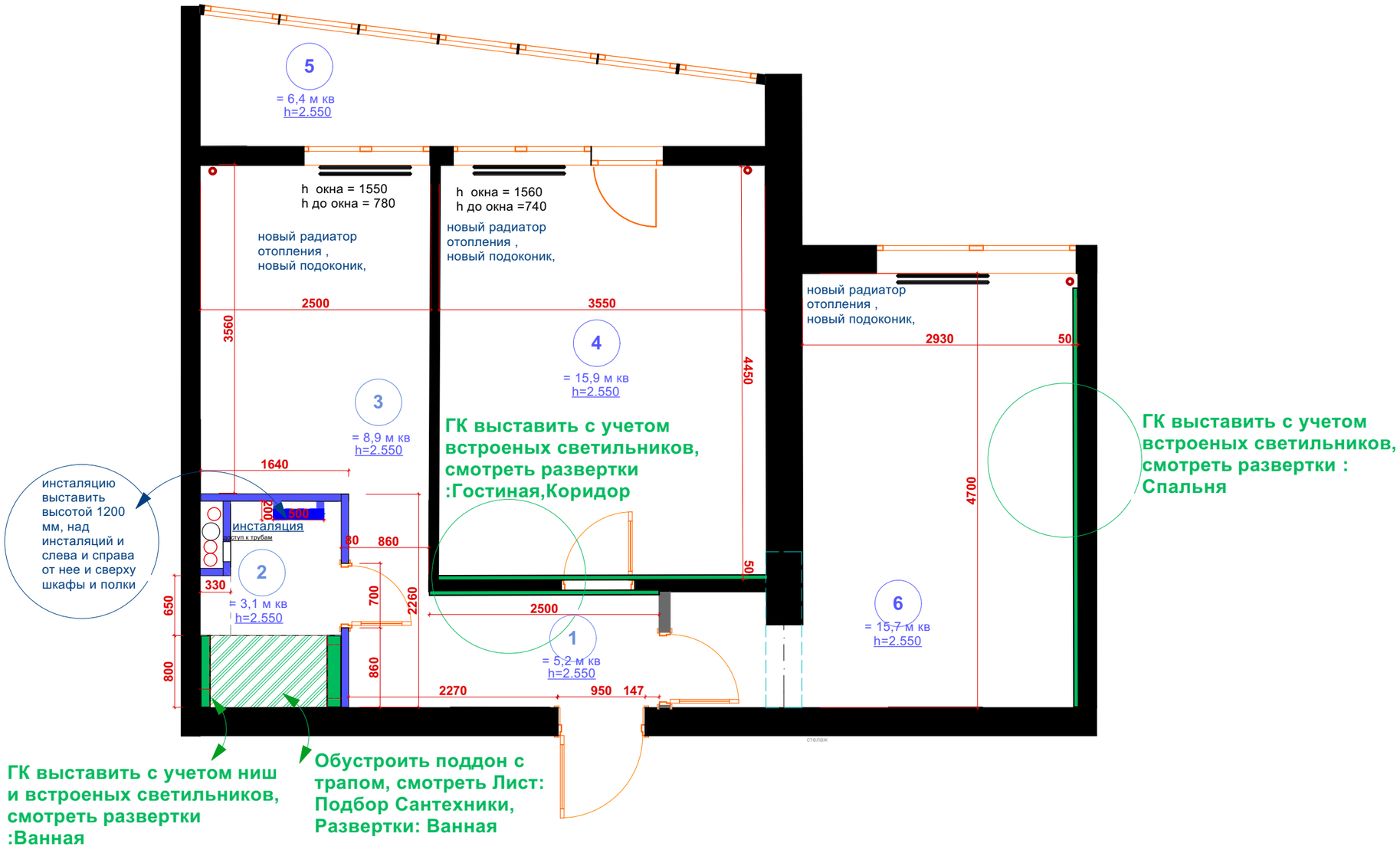

Примечание:
Все отклонения от строительных норм согласованы с заказчиком и сделаны по его просьбе

Экспликация помещений

№	Наименование	Площадь кв. м.
01	Коридор	5,20
02	Ванная	3,10
03	Кухня	8,90
04	Гостиная	15,90
05	Лоджия	6,40
06	Спальня	15,70
	Общая площадь:	55,20

Условные обозначения

- **4** — **нумерация помещений**
- Несущие конструкции ЖБ
- Блоки
- монтируемые стены ГК
- монтируемые стены Блоки
- радиаторы отопления
- **трубы отопления**
- **сан тех короб**

Примечание:
1. Все размеры даны в миллиметрах
2. Все размеры даны к неоштукатуренным стенам и перегородкам
3. Необходимо учитывать возможность погрешности в проектных и реальных размерах
4. За нулевую отметку принять уровень чистого пола (верх напольного покрытия)
5. Все размеры уточнять по месту. Изменения размеров согласовывать с разработчиками или руководителями проекта.
6. Чертеж является собственностью компании
и не может быть использован, скопирован или передан третьим лицам без разрешения компании.

Наименование проекта	Согласовано		Подпись	Наименование чертежа	Стадия	Лист №	Листов
				план монтажа перегородок			
	Дизайнер	Кулепанова С.Б.			Дата 2021		
	Заказчик	Самойлов В.В.					

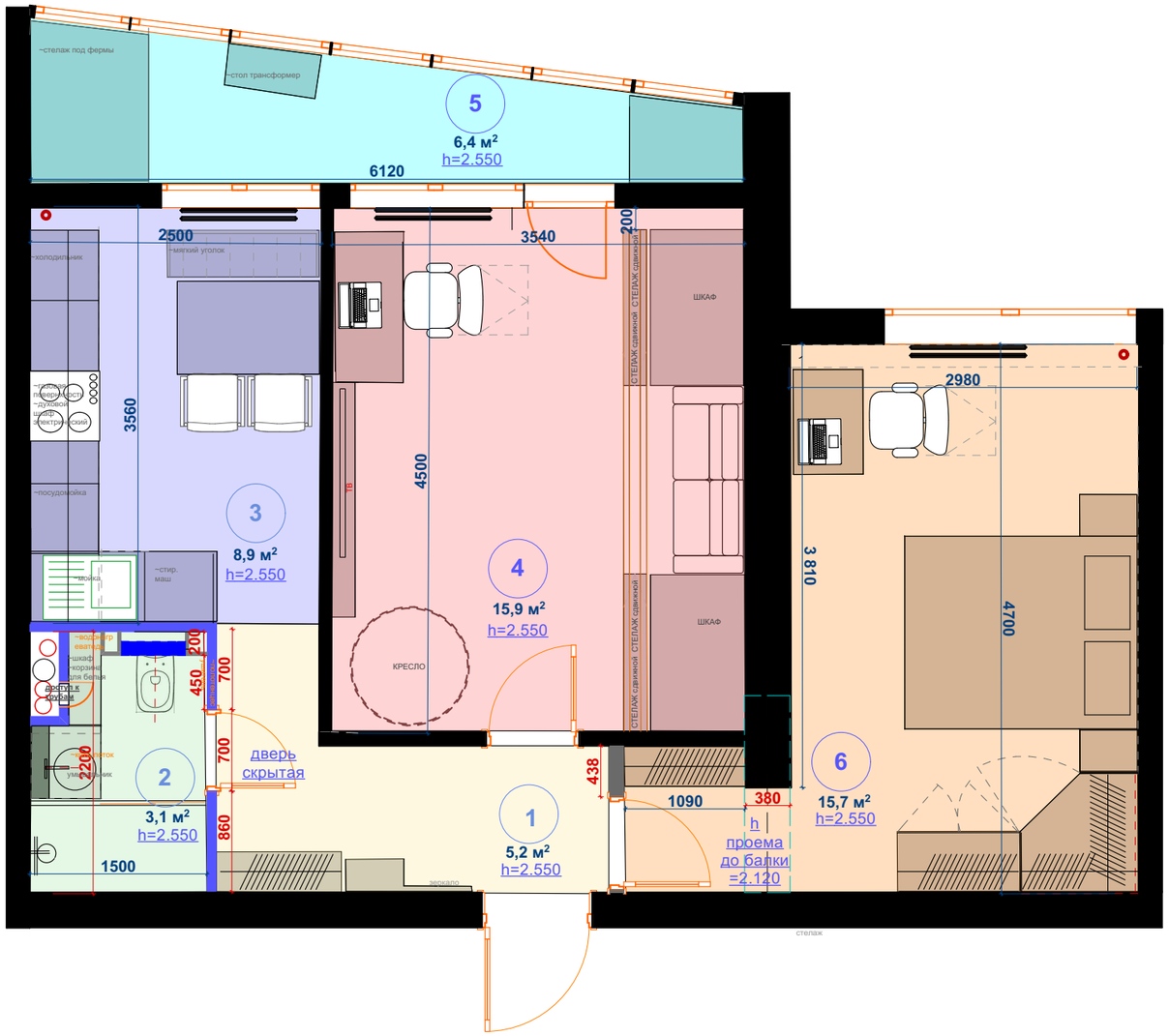

Примечание:
Все отклонения от строительных норм согласованы с заказчиком и сделаны по его просьбе

Экспликация помещений

№	Наименование	Площадь кв. м.
01	Коридор	5,20
02	Ванная	3,10
03	Кухня	8,90
04	Гостиная	15,90
05	Лоджия	6,40
06	Спальня	15,70
	Общая площадь:	55,20

Условные обозначения

4 **нумерация помещений**

Несущие конструкции ЖБ

Блоки

радиаторы отопления

трубы отопления

сан тех короб

Примечание:
1. Все размеры даны в миллиметрах
2. Все размеры даны к неоштукатуренным стенам и перегородкам
3. Необходимо учитывать возможность погрешности в проектных и реальных размерах
4. За нулевую отметку принять уровень чистого пола (верх напольного покрытия)
5. Все размеры уточнять по месту. Изменения размеров согласовывать с разработчиками или руководителями проекта.
6. Чертеж является собственностью компании
и не может быть использован, скопирован или передан третьим лицам без разрешения компании.

	Наименование проекта	Согласовано		Подпись	Наименование чертежа	Стадия	Лист №	Листов
KulepanovaDesign		Дизайнер	Кулепанова С.Б.		**планировочное решение**			
		Заказчик	Самойлов В.В.			Дата 2021		

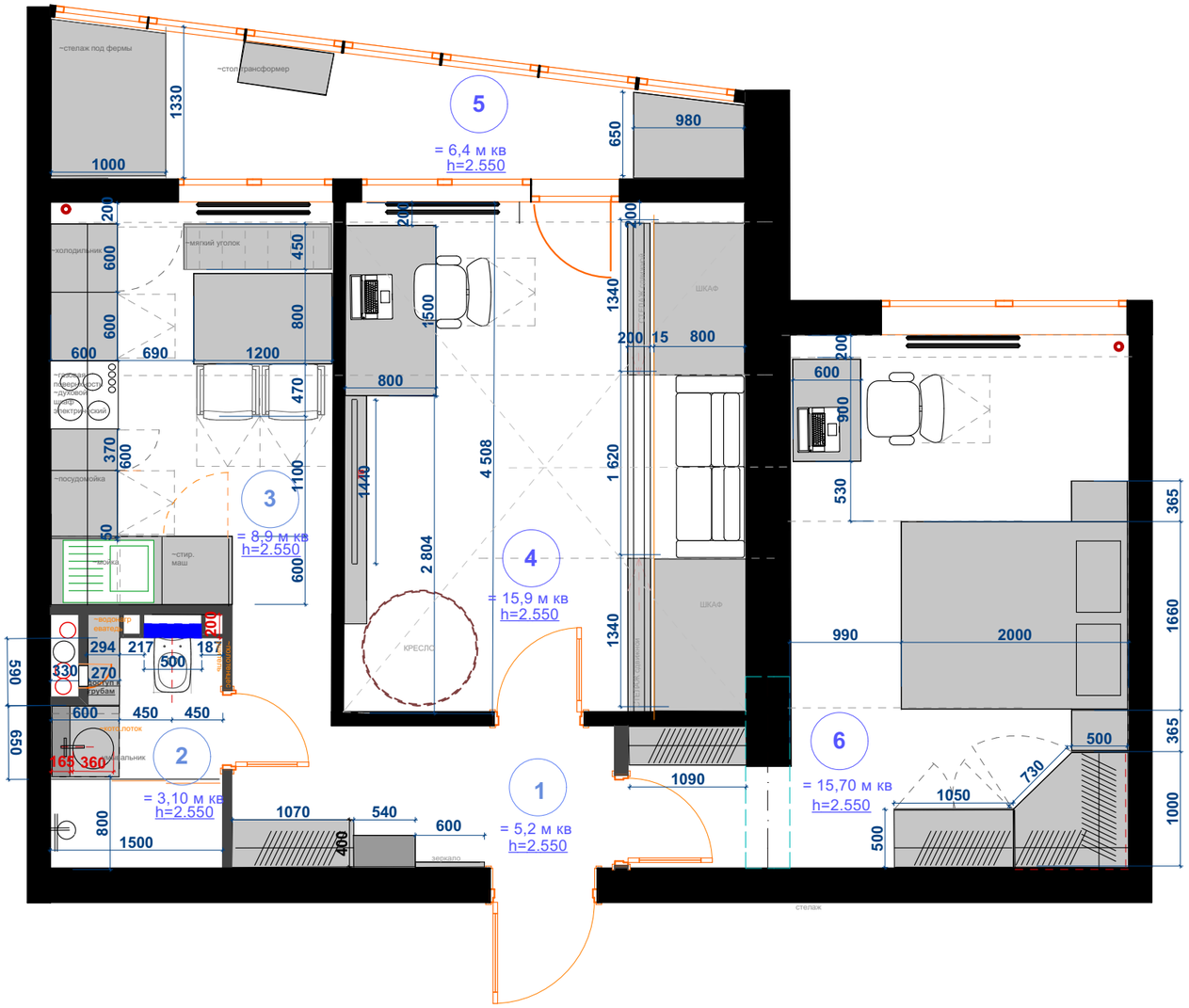

Примечание:
Все отклонения от строительных норм согласованы с заказчиком и сделаны по его просьбе

Условные обозначения

4 **нумерация помещений**

Несущие конструкции ЖБ

Блоки

радиаторы отопления

трубы отопления

сан тех короб

Примечание:
1. Все размеры даны в миллиметрах
2. Все размеры даны к неоштукатуренным стенам и перегородкам
3. Необходимо учитывать возможность погрешности в проектных и реальных размерах
4. За нулевую отметку принять уровень чистого пола (верх напольного покрытия)
5. Все размеры уточнять по месту. Изменения размеров согласовывать с разработчиками или руководителями проекта.
6. Чертеж является собственностью компании
и не может быть использован, скопирован или передан третьим лицам без разрешения компании.

Экспликация помещений

№	Наименование	Площадь кв. м.
01	Коридор	5,20
02	Ванная	3,10
03	Кухня	8,90
04	Гостиная	15,90
05	Лоджия	6,40
06	Спальня	15,70
	Общая площадь:	55,20

KulepanovaDesign

Наименование проекта	Согласовано		Подпись	Наименование чертежа	Стадия	Лист №	Листов
	Дизайнер	Кулепанова С.Б.		**план расстановки мебели**			
	Заказчик	Самойлов В.В.			Дата 2021		

1.) Итерьер разработан с учетом пожеланий молодой пары. 2.) За основу взяты стили: минимализм и эко стиль 3.) Тона помещений: светлые преимущественно с яркими акцентами. 4.) Отделка стен: - покраска, обои, оттенки молочного и зеленого 5.) Зона кухни и ванной, лоджии на полу керамогранит, в остальных комнатах кварцвинил 6.) Освещение много зональное и много функциональное. Натяжные потолки.

	Наименование проекта	Согласовано		Подпись	Наименование чертежа	Стадия	Лист №	Листов
KulepanovaDesign		Дизайнер	Кулепанова С.Б.		**стилевое решение**			
		Заказчик	Самойлов В.В.			Дата		
						2021		

ПРЯЧЕМ СЕЙФ

ГАБАРИТЫ СЕЙФА
ШИРИНА 435 ММ
ГЛУБМНА 360 ММ
ВЫСОТА 650 ММ

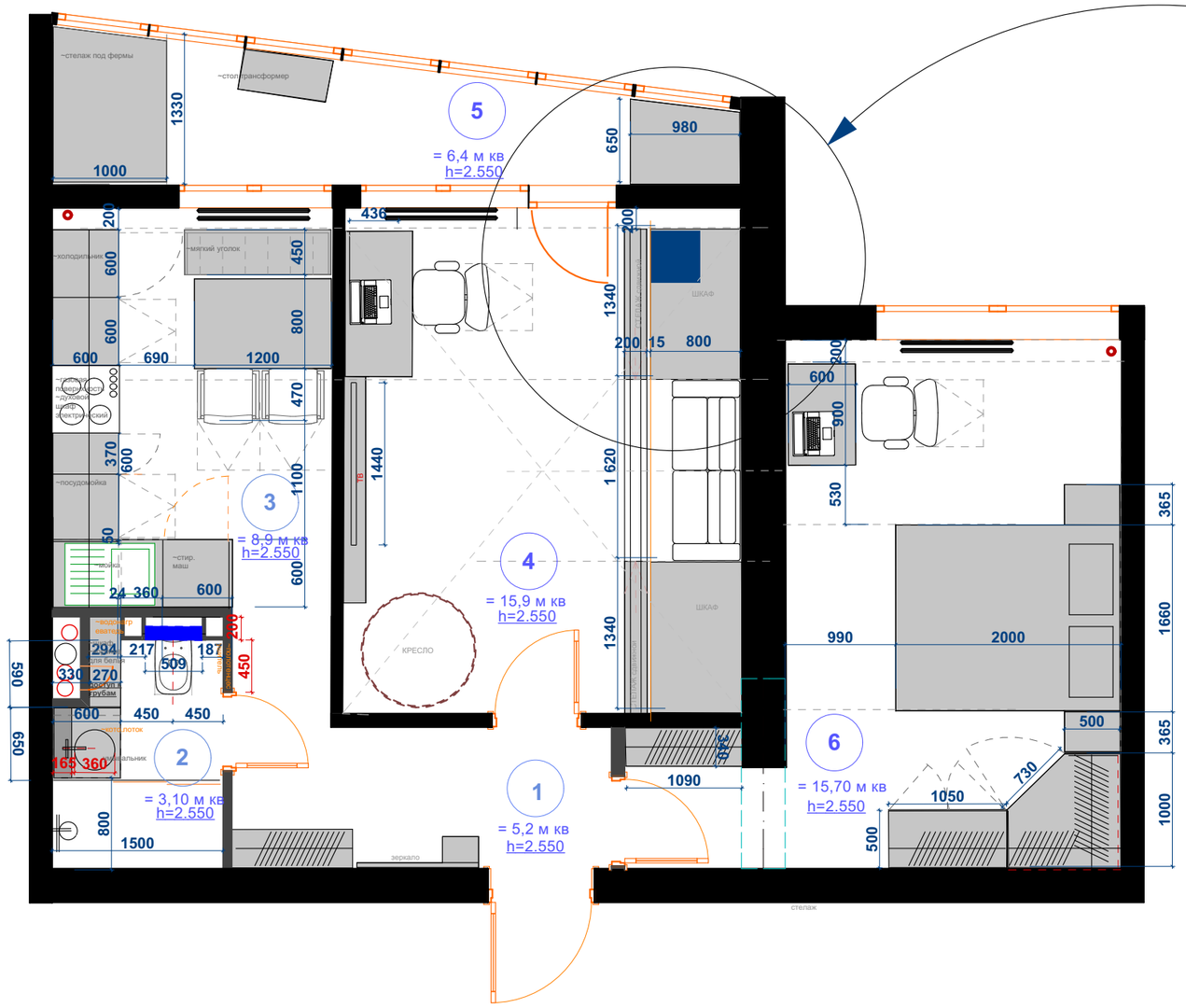

все размеры проставлены с учетом существующих обмеров до демонтажа существуих материалов, точные размеры уточнить по месту после демонтажа.

Примечание:
Все отклонения от строительных норм согласованы с заказчиком и сделаны по его просьбе

Примечание:
1. Все размеры даны в миллиметрах
2. Все размеры даны к неоштукатуренным стенам и перегородкам
3. Необходимо учитывать возможность погрешности в проектных и реальных размерах
4. За нулевую отметку принять уровень чистого пола (верх напольного покрытия)
5. Все размеры уточнять по месту. Изменения размеров согласовывать с разработчиками или руководителями проекта.
6. Чертеж является собственностью компании
и не может быть использован, скопирован или передан третьим лицам без разрешения компании.

Экспликация помещений

№	Наименование	Площадь кв. м.
01	Коридор	5,20
02	Ванная	3,10
03	Кухня	8,90
04	Гостиная	15,90
05	Лоджия	6,40
06	Спальня	15,70
	Общая площадь:	55,20

Условные обозначения

4 — **нумерация помещений**

радиаторы отопления

трубы отопления

сан тех короб

Несущие конструкции ЖБ

Блоки

Наименование проекта	Согласовано		Подпись	Наименование чертежа	Стадия	Лист №	Листов
	Дизайнер	Кулепанова С.Б.		**план размещения сейфа**			
	Заказчик	Самойлов В.В.			Дата 2021		

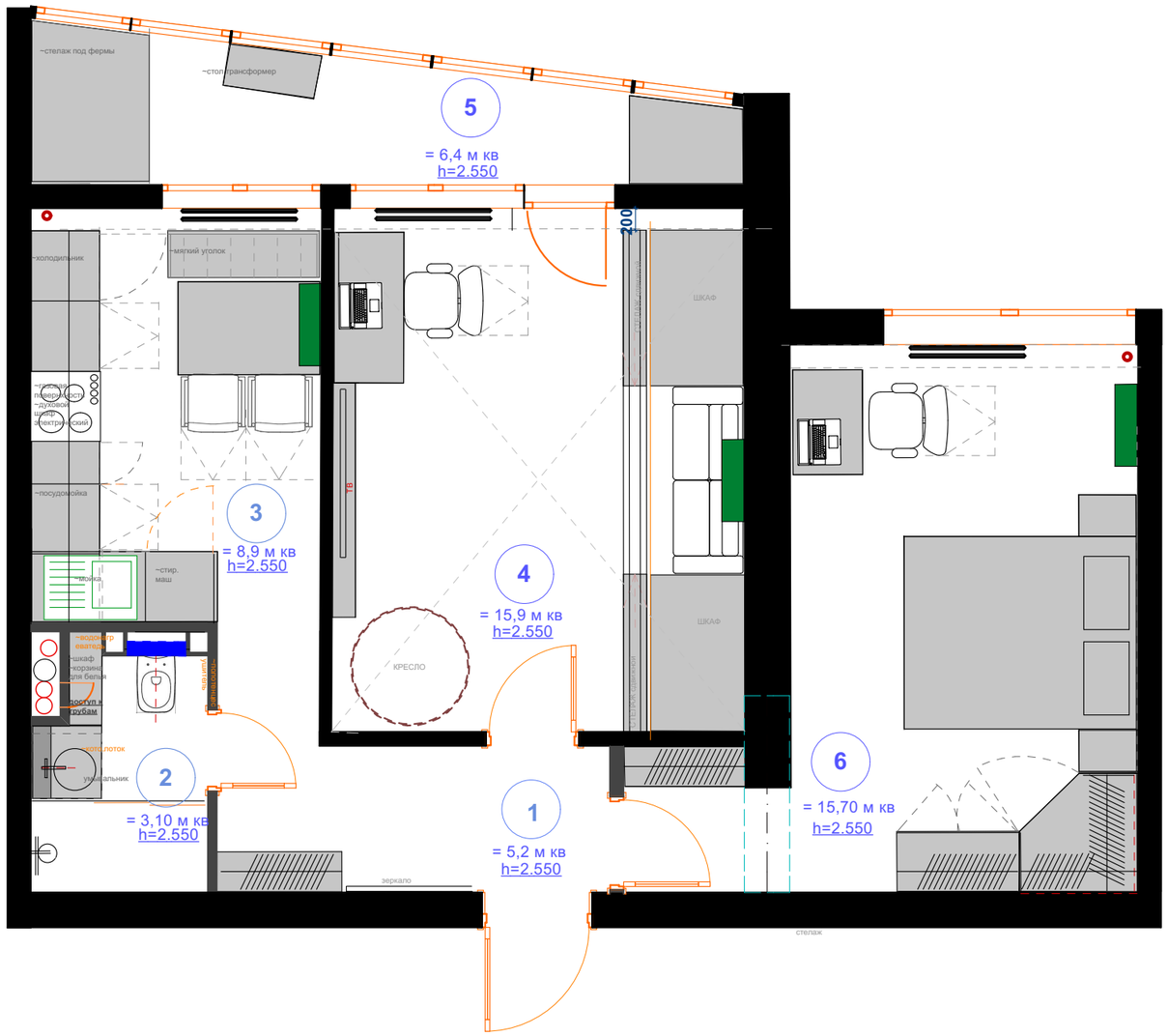

размещения розеток под кондиционеры смотреть на: плане электрики и на Развертка: Кухня, Гостина, Спальня

все размеры проставлены с учетом существующих обмеров до демонтажа существуих материалов, точные размеры уточнить по месту после демонтажа.

Примечание:
Все отклонения от строительных норм согласованы с заказчиком и сделаны по его просьбе

Примечание:
1. Все размеры даны в миллиметрах
2. Все размеры даны к неоштукатуренным стенам и перегородкам
3. Необходимо учитывать возможность погрешности в проектных и реальных размерах
4. За нулевую отметку принять уровень чистого пола (верх напольного покрытия)
5. Все размеры уточнять по месту. Изменения размеров согласовывать с разработчиками или руководителями проекта.
6. Чертеж является собственностью компании
и не может быть использован, скопирован или передан третьим лицам без разрешения компании.

Экспликация помещений

№	Наименование	Площадь кв. м.
01	Коридор	5,20
02	Ванная	3,10
03	Кухня	8,90
04	Гостиная	15,90
05	Лоджия	6,40
06	Спальня	15,70
	Общая площадь:	55,20

Условные обозначения

4 **нумерация помещений**

внутренний блок кондиционера

радиаторы отопления

трубы отопления

сан тех короб

Несущие конструкции ЖБ

Блоки

KulepanovaDesign	Наименование проекта	Согласовано		Подпись	Наименование чертежа	Стадия	Лист №	Листов
		Дизайнер	Кулепанова С.Б.		**план расположения кондиционеров**			
		Заказчик	Самойлов В.В.			Дата 2021		

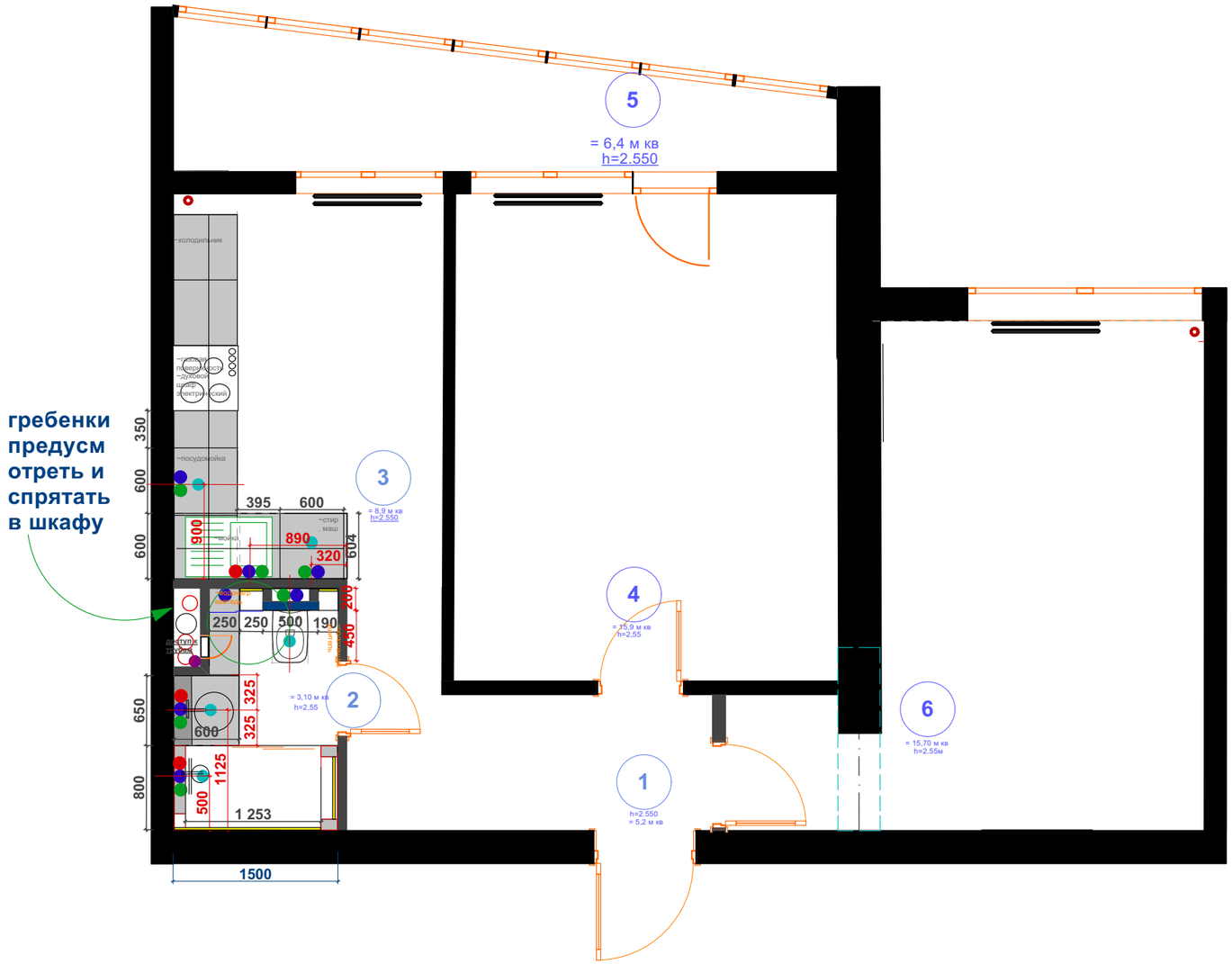

все размеры проставлены с учетом существующих обмеров до демонтажа существуих материалов, точные размеры уточнить по месту после демонтажа.

Условные обозначения

- 4 — **нумерация помещений**
- Несущие конструкции ЖБ
- Блоки
- радиаторы отопления
- трубы отопления
- сан тех короб
- ГВС
- ХВС
- КАНАЛИЗАЦИЯ
- датчик протечки воды на шаровом кране питание от розетки
- датчик протечки воды на батарейках

Примечание:
Все отклонения от строительных норм согласованы с заказчиком и сделаны по его просьбе

Примечание:
1. Все размеры даны в миллиметрах
2. Все размеры даны к неоштукатуренным стенам и перегородкам
3. Необходимо учитывать возможность погрешности в проектных и реальных размерах
4. За нулевую отметку принять уровень чистого пола (верх напольного покрытия)
5. Все размеры уточнять по месту. Изменения размеров согласовывать с разработчиками или руководителями проекта.
6. Чертеж является собственностью компании
и не может быть использован, скопирован или передан третьим лицам без разрешения компании.

Экспликация помещений

№	Наименование	Площадь кв. м.
01	Коридор	5,20
02	Ванная	3,10
03	Кухня	8,90
04	Гостиная	15,90
05	Лоджия	6,40
06	Спальня	15,70
	Общая площадь:	55,20

KulepanovaDesign

Наименование проекта	Согласовано		Подпись	Наименование чертежа	Стадия	Лист №	Листов
	Дизайнер	Кулепанова С.Б.		план размещения санитарно-технического оборудования			
	Заказчик	Самойлов В.В.			2021		

Водонагреватель Electrolux Sensomatic Pro NPX 18-24

Бренд Electrolux (Швеция) проточный
Габариты (Ш В Г) 22.6x47x9.5 см
Артикул НС-1036902

Раковина Ceramica Nova Element CN5010

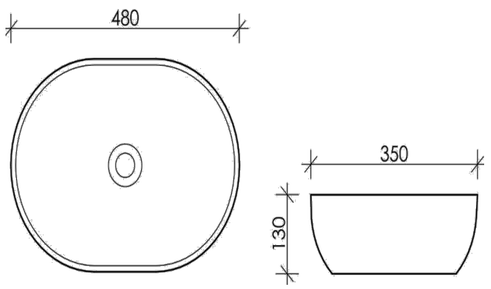

Душевая дверь в нишу Vegas Glass ZP TUR NOVO 125 08 01 125 см, профиль глянцевый хром, стекло прозрачное

Vegas Glass (Россия)Габариты (Ш В)125x200 см
АртикулZP TUR NOVO 125 08 01

Душевая панель RGW Shower Panels SP-04 B

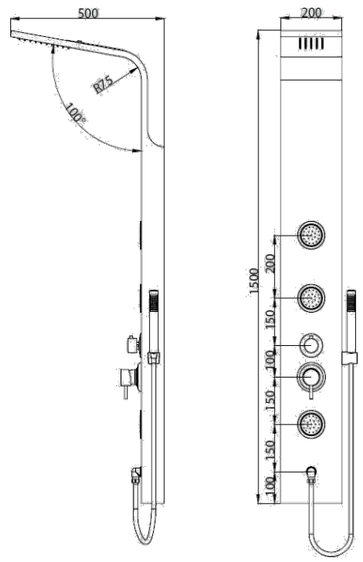

Система инсталляции для унитазов Geberit Duofix Delta 458.124.21.1 3 в 1 с кнопкой смыва

Унитаз подвесной VitrA Shift 7742B003-0075

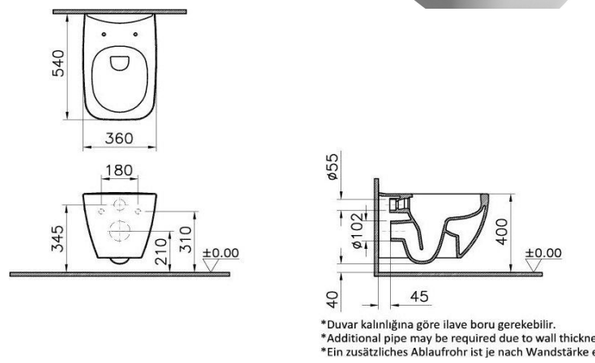

Смеситель Hansgrohe Focus 31531000 для раковины

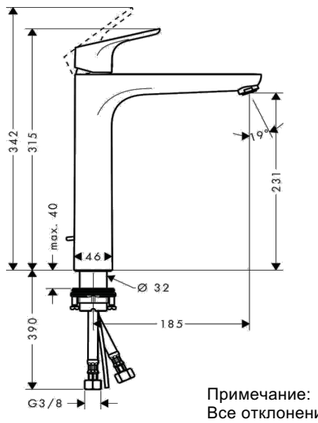

Полотенцесушитель электрический Grota Classic 30x90

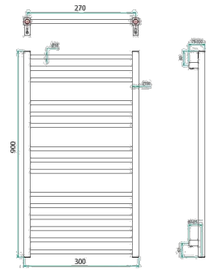

Примечание:
Все отклонения от строительных норм согласованы с заказчиком и сделаны по его просьбе

Условные обозначения

4 — **нумерация помещений**
Несущие конструкции ЖБ
Блоки
радиаторы отопления
трубы отопления
сан тех короб
ГВС
ХВС
КАНАЛИЗАЦИЯ

Примечание:
1. Все размеры даны в миллиметрах
2. Все размеры даны к неоштукатуренным стенам и перегородкам
3. Необходимо учитывать возможность погрешности в проектных и реальных размерах
4. За нулевую отметку принять уровень чистого пола (верх напольного покрытия)
5. Все размеры уточнять по месту. Изменения размеров согласовывать с разработчиками или руководителями проекта.
6. Чертеж является собственностью компании
и не может быть использован, скопирован или передан третьим лицам без разрешения компании.

Экспликация помещений

№	Наименование	Площадь кв. м.
01	Коридор	5,20
02	Ванная	3,10
03	Кухня	8,90
04	Гостиная	15,90
05	Лоджия	6,40
06	Спальня	15,70
	Общая площадь:	55,20

KulepanovaDesign

Наименование проекта	Согласовано		Подпись	Наименование чертежа	Стадия	Лист №	Листов
	Дизайнер	Кулепанова С.Б.		план размещения санитарно-технического оборудования			
	Заказчик	Самойлов В.В.			2021		

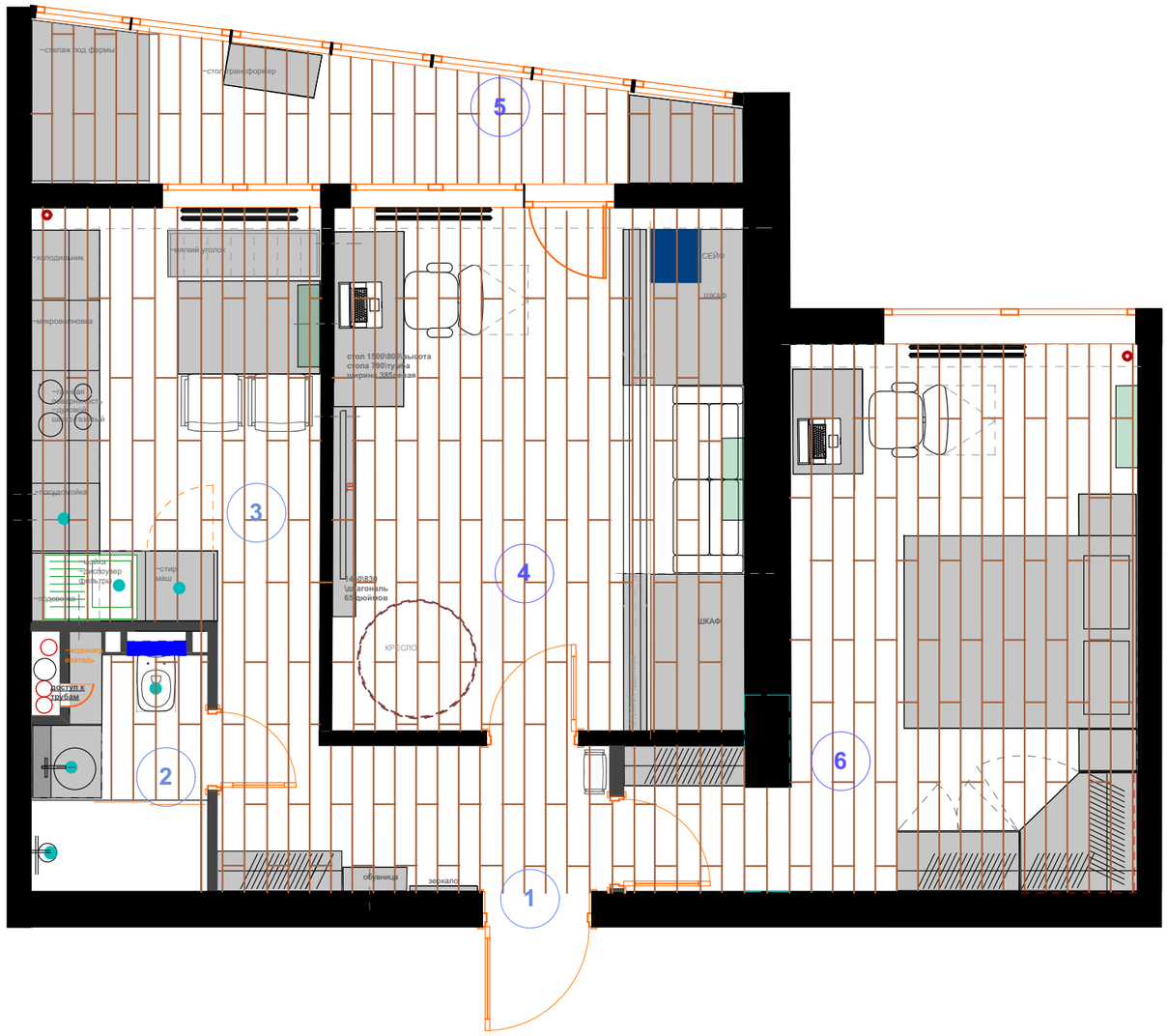

ГРАНД СЕКВОЙЯ ЭВКАЛИПТ ECO 11-1

Длина, мм	1220
Ширина, мм	183
Толщина, мм	4
Количество плиток в упаковке, штук	10
Площадь упаковки, кв. м.	2.232
Вес упаковки, кг	18
Фактура	дерево
Микрофаска	4V-GROOVE
Защитный слой	Easy Clean 0,55 мм с синхронным тиснением
Способ укладки	Плавающий(click замок)
Класс пожаробезопасности	КМ2
Класс износостойкости	43 класс
Подложка	Нет
Материал	Каменно-полимерная плитка (SPC)

все размеры проставлены с учетом существующих обмеров до демонтажа существуих материалов, точные размеры уточнить по месту после демонтажа.

Примечание:
Все отклонения от строительных норм согласованы с заказчиком и сделаны по его просьбе

Примечание:
1. Все размеры даны в миллиметрах
2. Все размеры даны к неоштукатуренным стенам и перегородкам
3. Необходимо учитывать возможность погрешности в проектных и реальных размерах
4. За нулевую отметку принять уровень чистого пола (верх напольного покрытия)
5. Все размеры уточнять по месту. Изменения размеров согласовывать с разработчиками или руководителями проекта.
6. Чертеж является собственностью компании
и не может быть использован, скопирован или передан третьим лицам без разрешения компании.

Экспликация помещений

№	Наименование	Площадь кв. м.
01	Коридор	5,20
02	Ванная	3,10
03	Кухня	8,90
04	Гостиная	15,90
05	Лоджия	6,40
06	Спальня	15,70
	Общая площадь:	55,20

Условные обозначения

4 — **нумерация помещений**

Несущие конструкции ЖБ

Блоки

внутренний блок кондиционера

радиаторы отопления

трубы отопления

сан тех короб

Наименование проекта	Согласовано		Подпись	Наименование чертежа	Стадия	Лист №	Листов
KulepanovaDesign	Дизайнер	Кулепанова С.Б.		**план пола**			
	Заказчик	Самойлов В.В.			Дата 05.10.2021		

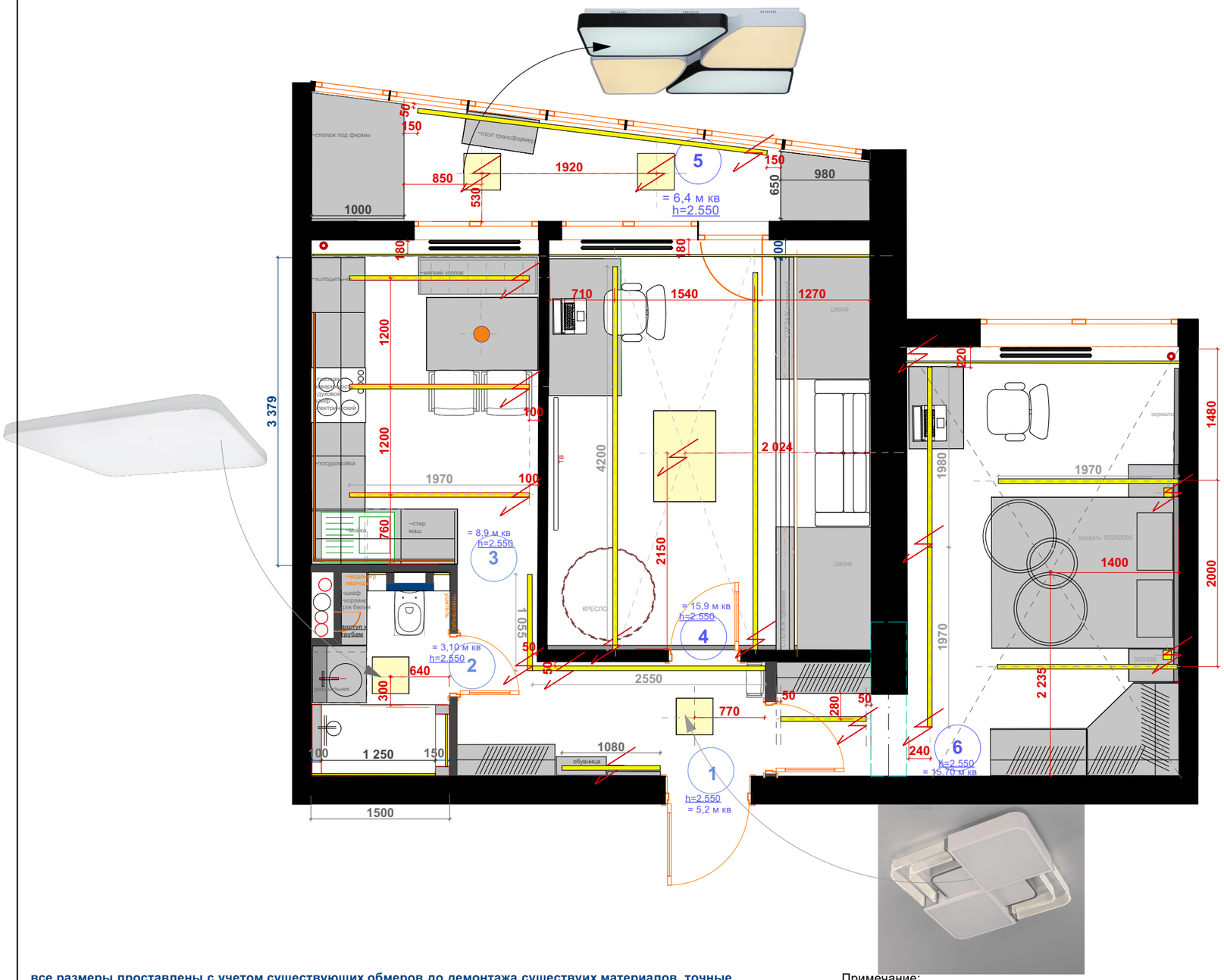

Потолок:
Натяжной потолок:
Сатин матовый

= 55,20 м кв

Светильник

Светодиод в профиле

Светильник

Светильник

Светильник

Светодиод в профиле

Светильник

Светодиод в профиле встроенный в гарнитур

вывод провода

все размеры проставлены с учетом существующих обмеров до демонтажа существуих материалов, точные размеры уточнить по месту после демонтажа.

Примечание:
Все отклонения от строительных норм согласованы с заказчиком и сделаны по его просьбе

Экспликация помещений

№	Наименование	Площадь кв. м.
01	Коридор	5,20
02	Ванная	3,10
03	Кухня	8,90
04	Гостиная	15,90
05	Лоджия	6,40
06	Спальня	15,70
	Общая площадь:	55,20

Условные обозначения

4 **нумерация помещений**

Несущие конструкции ЖБ

Блоки

вывод провода

радиаторы отопления

трубы отопления

сан тех короб

Примечание:
1. Все размеры даны в миллиметрах
2. Все размеры даны к неоштукатуренным стенам и перегородкам
3. Необходимо учитывать возможность погрешности в проектных и реальных размерах
4. За нулевую отметку принять уровень чистого пола (верх напольного покрытия)
5. Все размеры уточнять по месту. Изменения размеров согласовывать с разработчиками или руководителями проекта.
6. Чертеж является собственностью компании
и не может быть использован, скопирован или передан третьим лицам без разрешения компании.

	Наименование проекта	Согласовано		Подпись	Наименование чертежа	Стадия	Лист №	Листов
KulepanovaDesign		Дизайнер	Кулепанова С.Б.		**план освещения совместно с планом потолка**			
		Заказчик	Самойлов В.В.			Дата		

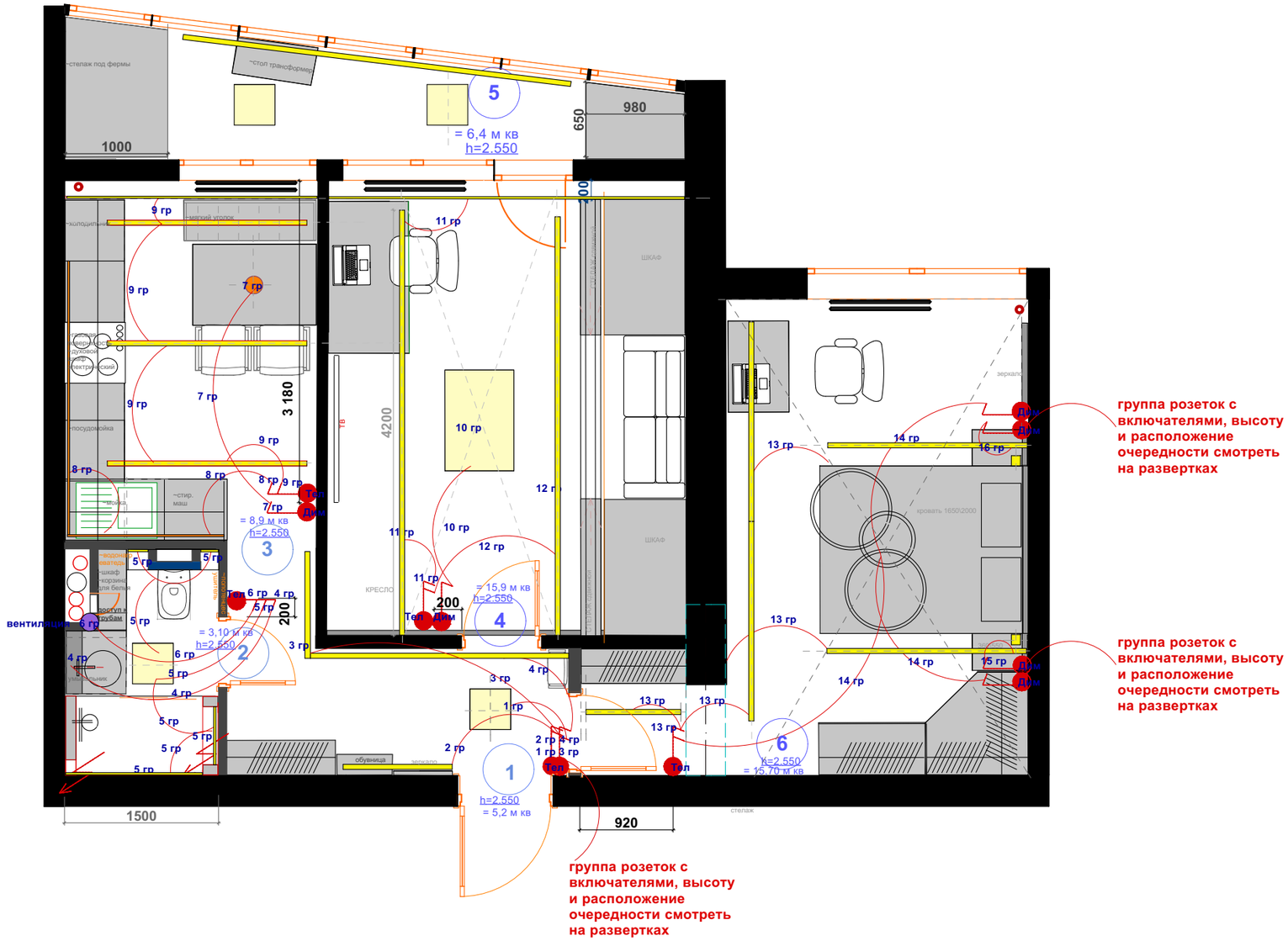

все размеры проставлены с учетом существующих обмеров до демонтажа существуих материалов, точные размеры уточнить по месту после демонтажа.

вентиляция

Условные обозначения

4 **нумерация помещений**

Несущие конструкции ЖБ

Блоки

вывод провода

трубы отопления

сан тех короб

радиаторы отопления

1 гр одно кл вкл: включатель группы света

1 гр двух кл вкл: включатель группы света

1 гр Дим одно кл вкл Демированный: включатель группы света

1 гр Тел двух кл вкл: включатель группы света включение с телефона и в ручную

Примечание:
Все отклонения от строительных норм согласованы с заказчиком и сделаны по его просьбе

Примечание:
1. Все размеры даны в миллиметрах
2. Все размеры даны к неоштукатуренным стенам и перегородкам
3. Необходимо учитывать возможность погрешности в проектных и реальных размерах
4. За нулевую отметку принять уровень чистого пола (верх напольного покрытия)
5. Все размеры уточнять по месту. Изменения размеров согласовывать с разработчиками или руководителями проекта.
6. Чертеж является собственностью компании
и не может быть использован, скопирован или передан третьим лицам без разрешения компании.

Экспликация помещений

№	Наименование	Площадь кв. м.
01	Коридор	5,20
02	Ванная	3,10
03	Кухня	8,90
04	Гостиная	15,90
05	Лоджия	6,40
06	Спальня	15,70
	Общая площадь:	55,20

KulepanovaDesign

Наименование проекта	Согласовано		Подпись	Наименование чертежа	Стадия	Лист №	Листов
	Дизайнер	Кулепанова С.Б.		**режимы включения освещения**			
	Заказчик	Самойлов В.В.			Дата		

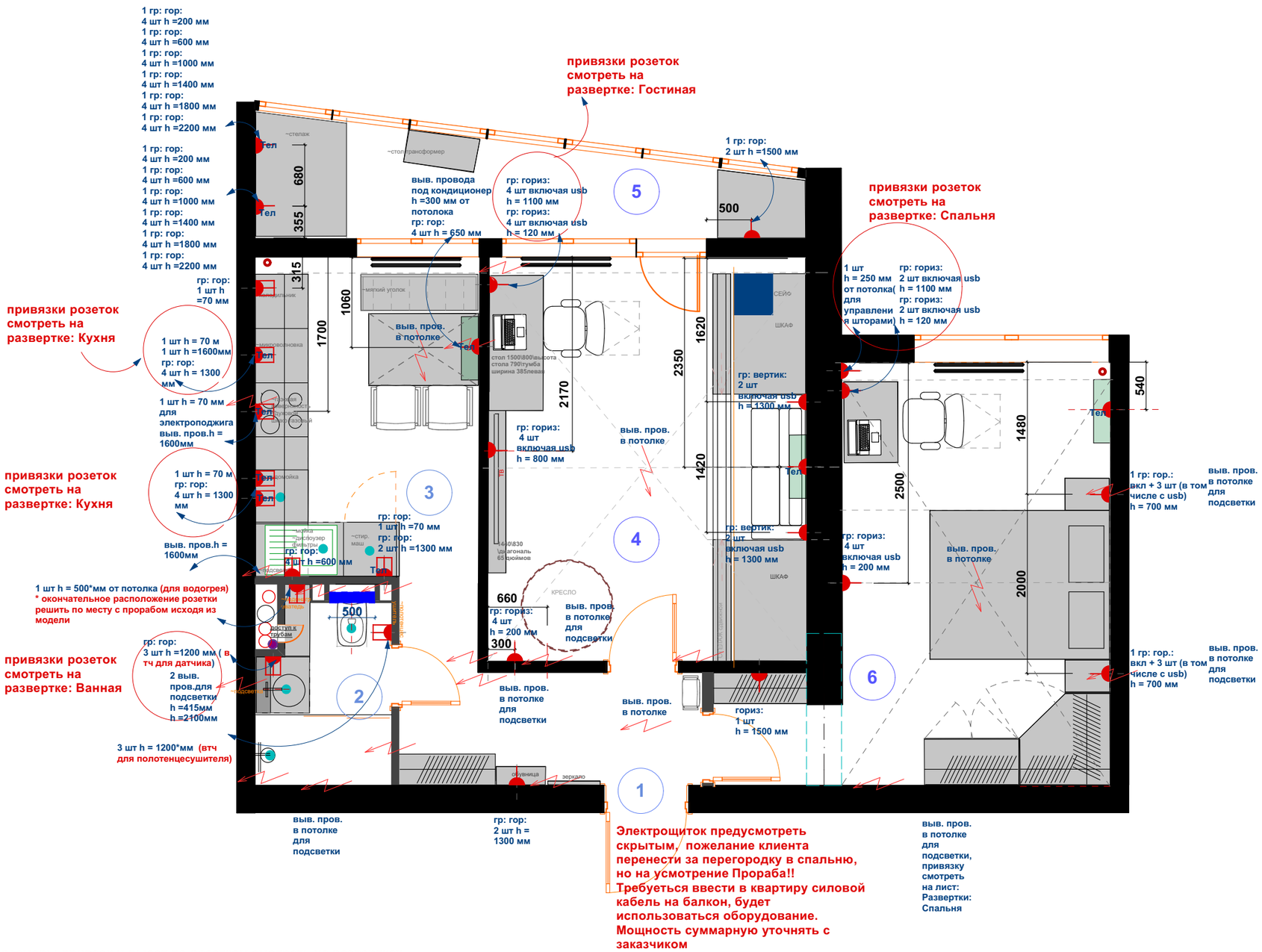

все размеры привзок и высот по розеткам смотреть на развертках

все размеры проставлены с учетом существующих обмеров до демонтажа существуих материалов, точные размеры уточнить по месту после демонтажа.

Примечание:
Все отклонения от строительных норм согласованы с заказчиком и сделаны по его просьбе

Примечание:
1. Все размеры даны в миллиметрах
2. Все размеры даны к неоштукатуренным стенам и перегородкам
3. Необходимо учитывать возможность погрешности в проектных и реальных размерах
4. За нулевую отметку принять уровень чистого пола (верх напольного покрытия)
5. Все размеры уточнять по месту. Изменения размеров согласовывать с разработчиками или руководителями проекта.
6. Чертеж является собственностью компании и не может быть использован, скопирован или передан третьим лицам без разрешения компании.

Экспликация помещений

№	Наименование	Площадь кв. м.
01	Коридор	5,20
02	Ванная	3,10
03	Кухня	8,90
04	Гостиная	15,90
05	Лоджия	6,40
06	Спальня	15,70
	Общая площадь:	55,20

Условные обозначения

- 4 — **нумерация помещений**
- датчик протечки воды на шаровом кране питание от розетки
- электрический вывод 220V
- tel — розетка штепсельная силовая с заземлением включение с телефона
- датчик протечки воды на батарейках
- розетка штепсельная силовая с заземлением
- розетка штепсельная силовая с заземлением влагозащищенная
- int — интернет-розетка слаботочная
- usb — розетка телевизионная антена

	Наименование проекта	Согласовано		Подпись	Наименование чертежа	Стадия	Лист №	Листов
KulepanovaDesign		Дизайнер	Кулепанова С.Б.		План привязок электрических силовых и слаботочных розеток, электроточек и эл. выводов			
		Заказчик	Самойлов В.В.			Дата		

МЕЖКОМНАТНАЯ ДВЕРЬ TIVOLI A-5, ЦВЕТ - БЕЛАЯ ЭМАЛЬ ПО ШПОНУ (RAL 9003), БЕЗ СТЕКЛА (ДГ)

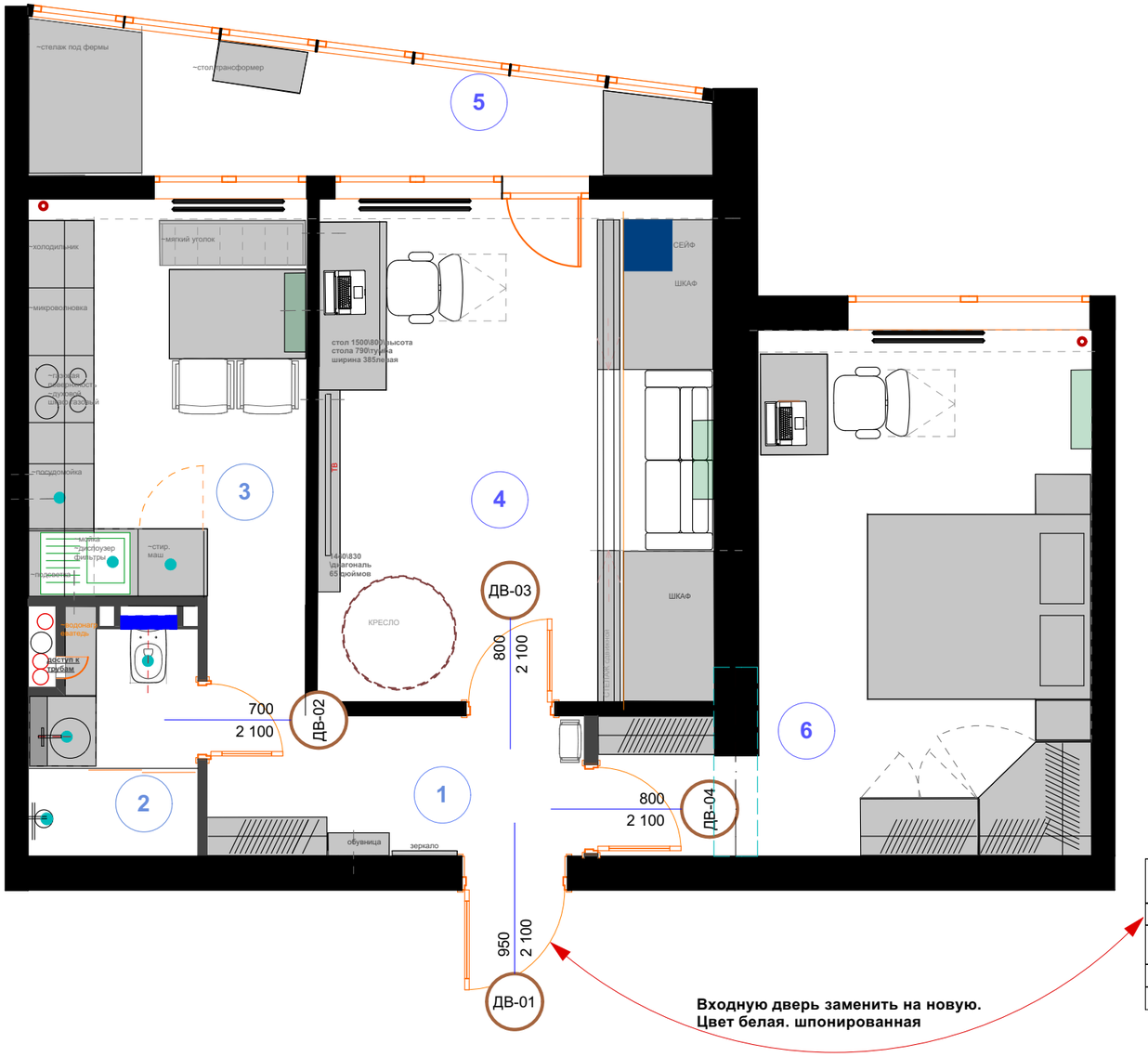



Ведомость дверей

ID элемента	Размеры проема ШхВ, метр.	Размеры полотна, метр.	Ориентация. (Расположение петель при открывании на себя)	Примечания
ДВ-01	950x2100	850x2000	Л (петли слева)	Дверь входная
ДВ-02	700x2100	600x2000	Л (петли слева)	Дверь в ванную
ДВ-03	800x2100	700x2000	Л (петли слева)	Дверь в гостиную
ДВ-04	800x2100	700x2000	Л (петли слева)	Дверь в спальню

все размеры проставлены с учетом существующих обмеров до демонтажа существуих материалов, точные размеры уточнить по месту после демонтажа.

Примечание:
Все отклонения от строительных норм согласованы с заказчиком и сделаны по его просьбе

Условные обозначения

- 4 — **нумерация помещений**
- Несущие конструкции ЖБ
- Блоки
- **внутренний блок кондиционера**
- **радиаторы отопления**
- **трубы отопления**
- **сан тех короб**

Примечание:
1. Все размеры даны в миллиметрах
2. Все размеры даны к неоштукатуренным стенам и перегородкам
3. Необходимо учитывать возможность погрешности в проектных и реальных размерах
4. За нулевую отметку принять уровень чистого пола (верх напольного покрытия)
5. Все размеры уточнять по месту. Изменения размеров согласовывать с разработчиками или руководителями проекта.
6. Чертеж является собственностью компании и не может быть использован, скопирован или передан третьим лицам без разрешения компании.

Экспликация помещений

№	Наименование	Площадь кв. м.
01	Коридор	5,20
02	Ванная	3,10
03	Кухня	8,90
04	Гостиная	15,90
05	Лоджия	6,40
06	Спальня	15,70
	Общая площадь:	55,20

KulepanovaDesign

Наименование проекта	Согласовано		Подпись	Наименование чертежа	Стадия	Лист №	Листов
	Дизайнер	Кулепанова С.Б.		**план заполнения дверных проемов**			
	Заказчик	Самойлов В.В.			Дата		

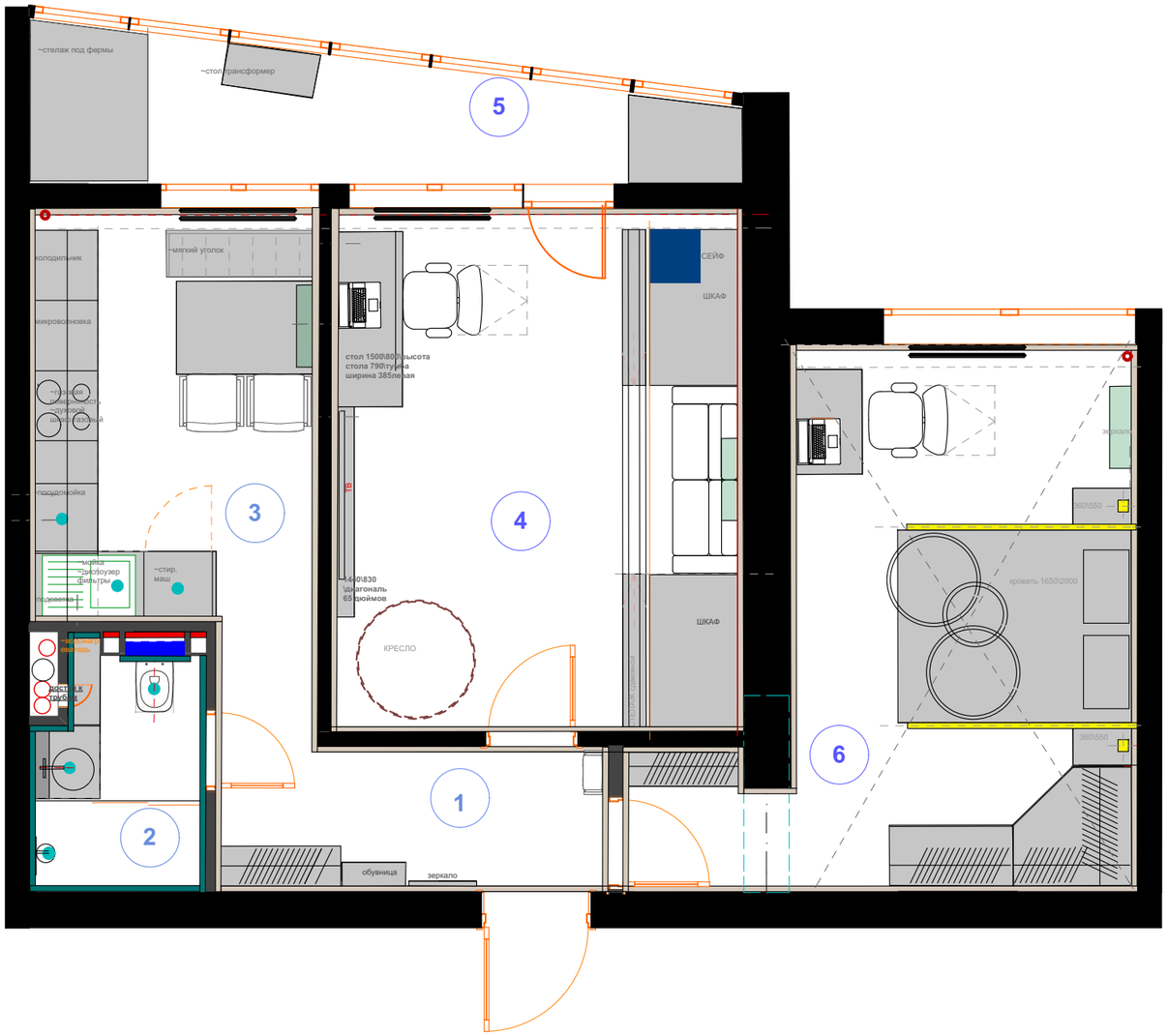



краска по всей квартире:
Отенок краски для стен и потолка выбрать самостоятельно или совместно с дизайнером

= 114,10 м кв



краска за шкафом над инсталяцией
Отенок краски для стен и потолка выбрать самостоятельно

= 2,97 м кв



Керамогранит в ванной

= 21,0 м кв

все размеры проставлены с учетом существующих обмеров до демонтажа существуих материалов, точные размеры уточнить по месту после демонтажа.

Примечание:
Все отклонения от строительных норм согласованы с заказчиком и сделаны по его просьбе

Экспликация помещений

№	Наименование	Площадь кв. м.
01	Коридор	5,20
02	Ванная	3,10
03	Кухня	8,90
04	Гостиная	15,90
05	Лоджия	6,40
06	Спальня	15,70
	Общая площадь:	55,20

Условные обозначения

4 — **нумерация помещений**

Несущие конструкции ЖБ

Блоки

внутренний блок кондиционера

радиаторы отопления

трубы отопления

сан тех короб

Примечание:
1. Все размеры даны в миллиметрах
2. Все размеры даны к неоштукатуренным стенам и перегородкам
3. Необходимо учитывать возможность погрешности в проектных и реальных размерах
4. За нулевую отметку принять уровень чистого пола (верх напольного покрытия)
5. Все размеры уточнять по месту. Изменения размеров согласовывать с разработчиками или руководителями проекта.
6. Чертеж является собственностью компании и не может быть использован, скопирован или передан третьим лицам без разрешения компании.

	Наименование проекта	Согласовано		Подпись	Наименование чертежа	Стадия	Лист №	Листов
KulepanovaDesign		Дизайнер	Кулепанова С.Б.		**план отделки стен**			
		Заказчик	Самойлов В.В.			Дата		

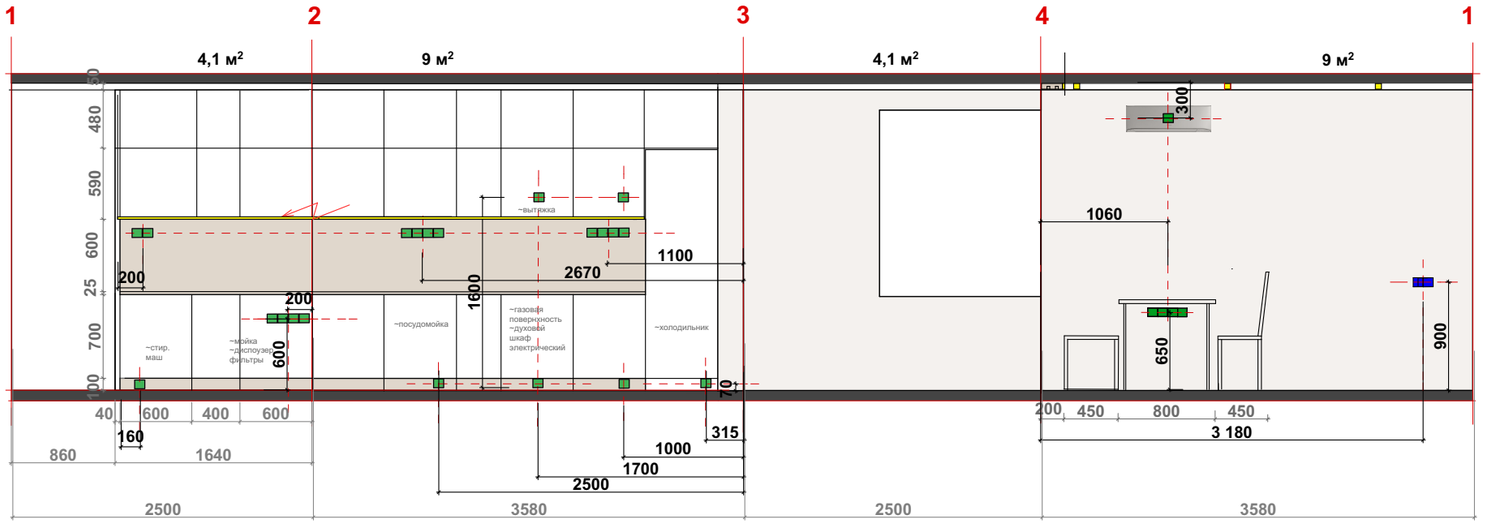

краска :

Отенок краски для стен и потолка выбрать самостоятельно или совместно с дизайнером

= 26,10м кв



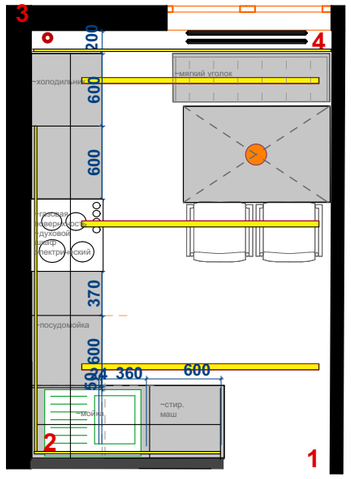

все размеры проставлены с учетом существующих обмеров до демонтажа существуих материалов, точные размеры уточнить по месту после демонтажа.

Примечание:
Все отклонения от строительных норм согласованы с заказчиком и сделаны по его просьбе

Условные обозначения

- 4 — **нумерация помещений**
- **внутренний блок кондиционера**
- **радиаторы отопления**
- Несущие конструкции ЖБ
- **трубы отопления**
- Блоки
- **сан тех короб**
- розетка
- включатель двухклавишный
- включатель одноклавишный

Примечание:
1. Все размеры даны в миллиметрах
2. Все размеры даны к неоштукатуренным стенам и перегородкам
3. Необходимо учитывать возможность погрешности в проектных и реальных размерах
4. За нулевую отметку принять уровень чистого пола (верх напольного покрытия)
5. Все размеры уточнять по месту. Изменения размеров согласовывать с разработчиками или руководителями проекта.
6. Чертеж является собственностью компании и не может быть использован, скопирован или передан третьим лицам без разрешения компании.

Экспликация помещений

№	Наименование	Площадь кв. м.
01	Коридор	5,20
02	Ванная	3,10
03	Кухня	8,90
04	Гостиная	15,90
05	Лоджия	6,40
06	Спальня	15,70
	Общая площадь:	55,20

KulepanovaDesign

Наименование проекта	Согласовано		Подпись	Наименование чертежа	Стадия	Лист №	Листов
	Дизайнер	Кулепанова С.Б.		развертки по стенам Кухня			
	Заказчик	Самойлов В.В.			Дата		

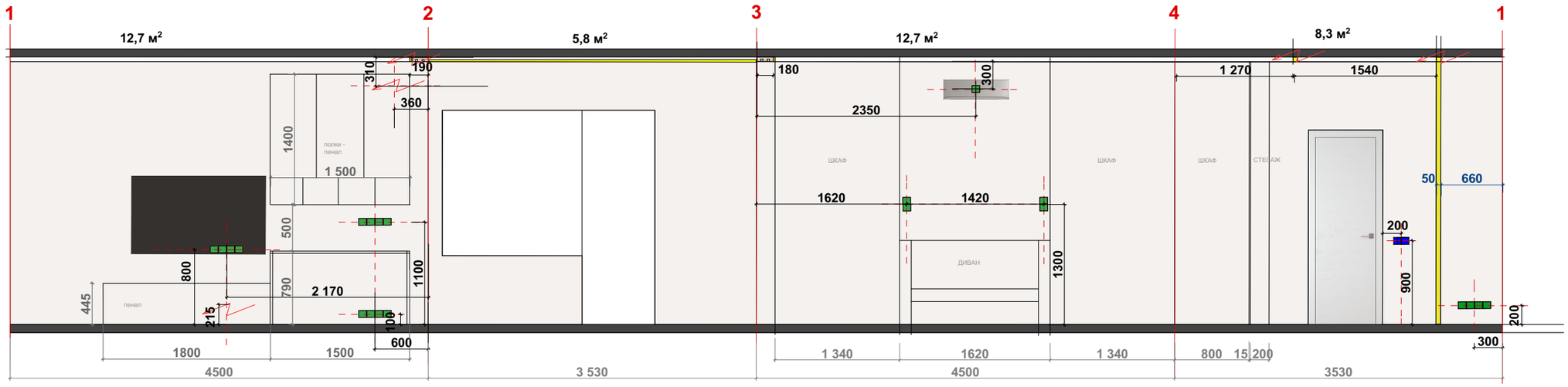



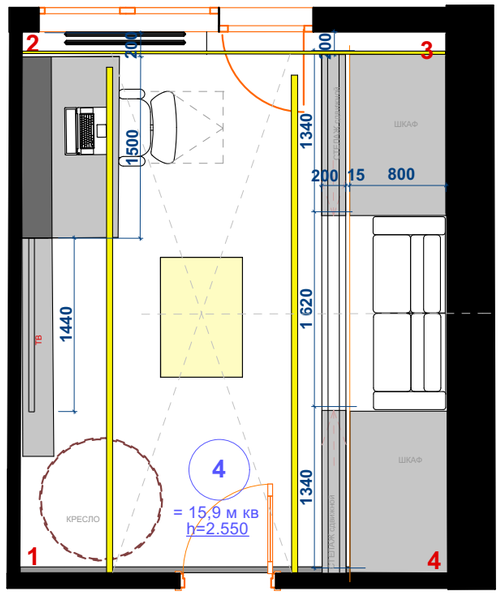

краска :

Отенок краски для стен и потолка выбрать самостоятельно или совместно с дизайнером

= 39,50 м кв

все размеры проставлены с учетом существующих обмеров до демонтажа существуих материалов, точные размеры уточнить по месту после демонтажа.

Примечание:
Все отклонения от строительных норм согласованы с заказчиком и сделаны по его просьбе

Примечание:
1. Все размеры даны в миллиметрах
2. Все размеры даны к неоштукатуренным стенам и перегородкам
3. Необходимо учитывать возможность погрешности в проектных и реальных размерах
4. За нулевую отметку принять уровень чистого пола (верх напольного покрытия)
5. Все размеры уточнять по месту. Изменения размеров согласовывать с разработчиками или руководителями проекта.
6. Чертеж является собственностью компании и не может быть использован, скопирован или передан третьим лицам без разрешения компании.

Условные обозначения

- 4 — **нумерация помещений**
- Несущие конструкции ЖБ
- Блоки
- **внутренний блок кондиционера**
- **радиаторы отопления**
- **трубы отопления**
- **сан тех короб**
- розетка
- включатель двухклавишный
- включатель одноклавишный

Экспликация помещений

№	Наименование	Площадь кв. м.
01	Коридор	5,20
02	Ванная	3,10
03	Кухня	8,90
04	Гостиная	15,90
05	Лоджия	6,40
06	Спальня	15,70
	Общая площадь:	55,20

KulepanovaDesign

Наименование проекта	Согласовано		Подпись	Наименование чертежа	Стадия	Лист №	Листов
	Дизайнер	Кулепанова С.Б.		развертки по стенам Гостиная			
	Заказчик	Самойлов В.В.			Дата		

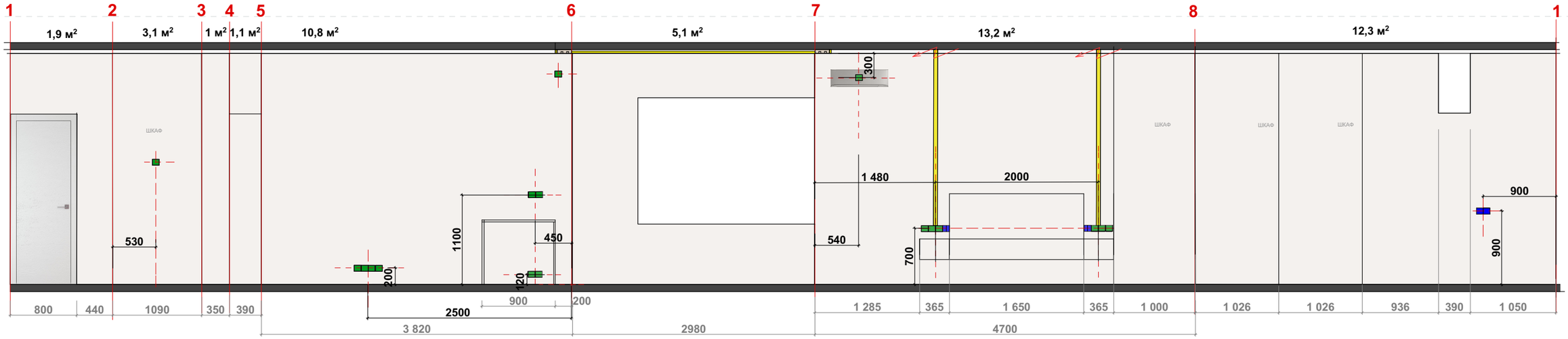

краска :
Отенок краски для стен и потолка выбрать самостоятельно или совместно с дизайнером

= 48,50 м кв

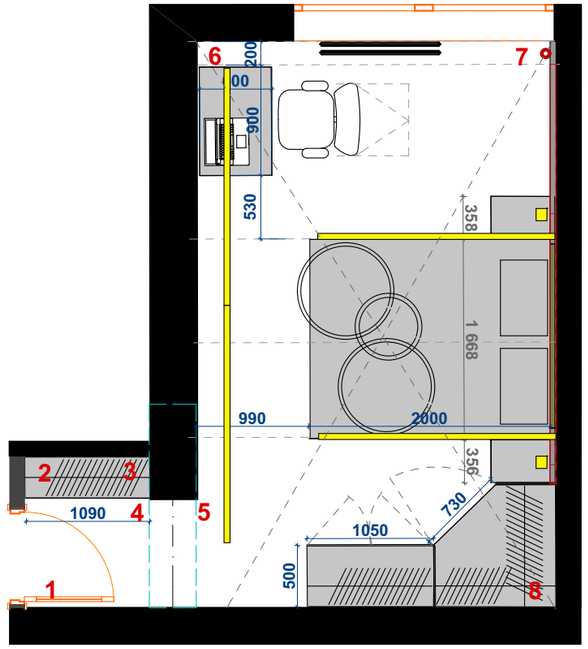

все размеры проставлены с учетом существующих обмеров до демонтажа существуих материалов, точные размеры уточнить по месту после демонтажа.

Примечание:
Все отклонения от строительных норм согласованы с заказчиком и сделаны по его просьбе

Примечание:
1. Все размеры даны в миллиметрах
2. Все размеры даны к неоштукатуренным стенам и перегородкам
3. Необходимо учитывать возможность погрешности в проектных и реальных размерах
4. За нулевую отметку принять уровень чистого пола (верх напольного покрытия)
5. Все размеры уточнять по месту. Изменения размеров согласовывать с разработчиками или руководителями проекта.
6. Чертеж является собственностью компании и не может быть использован, скопирован или передан третьим лицам без разрешения компании.

Экспликация помещений

№	Наименование	Площадь кв. м.
01	Коридор	5,20
02	Ванная	3,10
03	Кухня	8,90
04	Гостиная	15,90
05	Лоджия	6,40
06	Спальня	15,70
	Общая площадь:	55,20

Условные обозначения

- 4 — **нумерация помещений**
- Несущие конструкции ЖБ
- Блоки
- **внутренний блок кондиционера**
- **радиаторы отопления**
- **трубы отопления**
- **сан тех короб**
- розетка
- включатель двухклавишный
- включатель одноклавишный

KulepanovaDesign	Наименование проекта	Согласовано		Подпись	Наименование чертежа	Стадия	Лист №	Листов
		Дизайнер	Кулепанова С.Б.		развертки по стенам Спальня			
		Заказчик	Самойлов В.В.			Дата		

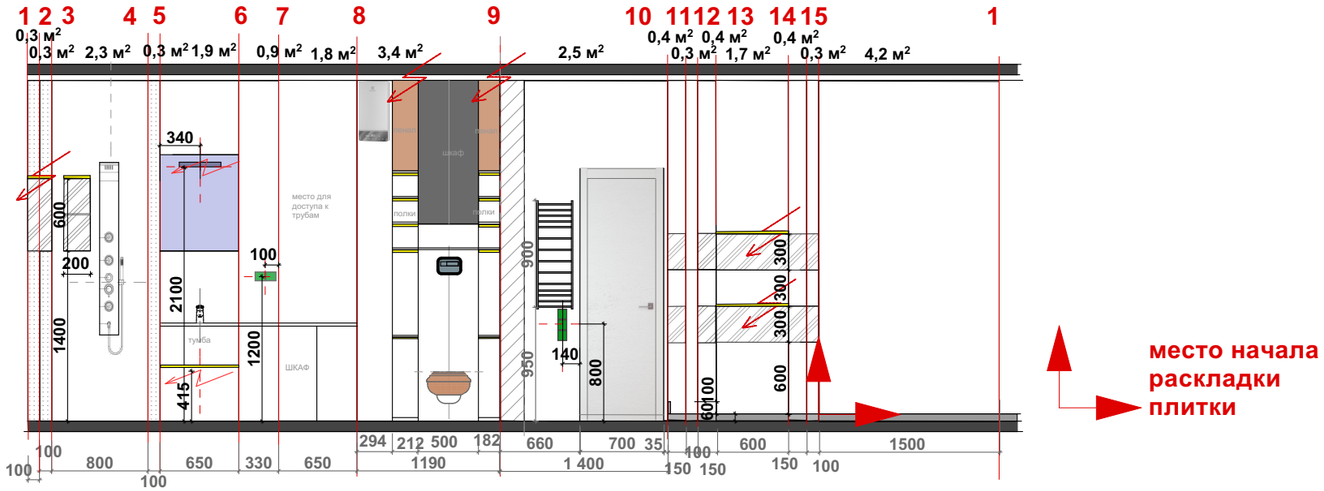

место начала раскладки плитки



керамогранит:
Kerama Marazzi
Россия
КЕРАМОГРАНИТ
КОЛЛИАНО
СЕРЫЙ СВЕТЛЫЙ
Для стен,
30х30 см
Арт. SG912900N

= 21,0 м кв +4%
на пол в зону душа
= 1,20 м кв +4%

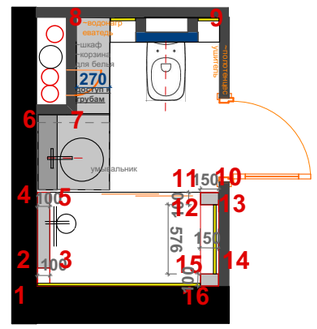

все размеры проставлены с учетом существующих обмеров до демонтажа существуих материалов, точные размеры уточнить по месту после демонтажа.

Примечание:
Все отклонения от строительных норм согласованы с заказчиком и сделаны по его просьбе

Примечание:
1. Все размеры даны в миллиметрах
2. Все размеры даны к неоштукатуренным стенам и перегородкам
3. Необходимо учитывать возможность погрешности в проектных и реальных размерах
4. За нулевую отметку принять уровень чистого пола (верх напольного покрытия)
5. Все размеры уточнять по месту. Изменения размеров согласовывать с разработчиками или руководителями проекта.
6. Чертеж является собственностью компании
и не может быть использован, скопирован или передан третьим лицам без разрешения компании.

Экспликация помещений

№	Наименование	Площадь кв. м.
01	Коридор	5,20
02	Ванная	3,10
03	Кухня	8,90
04	Гостиная	15,90
05	Лоджия	6,40
06	Спальня	15,70
	Общая площадь:	55,20

Условные обозначения

- **4** — **нумерация помещений**
- Несущие конструкции ЖБ
- Блоки
- **внутренний блок кондиционера**
- **радиаторы отопления**
- **трубы отопления**
- **сан тех короб**
- розетка
- включатель двухклавишный
- включатель одноклавишный

	Наименование проекта	Согласовано		Подпись	Наименование чертежа	Стадия	Лист №	Листов
KulepanovaDesign		Дизайнер	Кулепанова С.Б.		развертки по стенам Ванная			
		Заказчик	Самойлов В.В.			Дата		

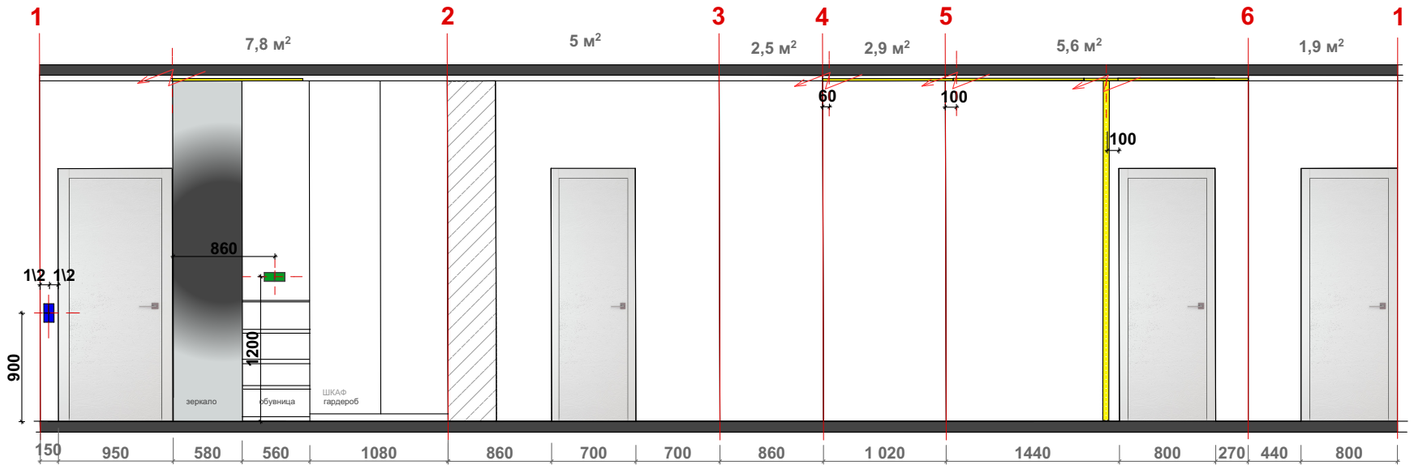

краска :
Отенок краски для стен и потолка выбрать самостоятельно или совместно с дизайнером

= 25,70 м кв



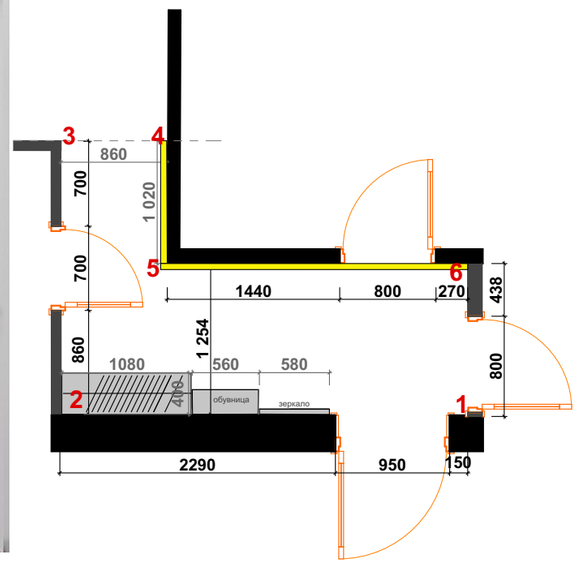

все размеры проставлены с учетом существующих обмеров до демонтажа существуих материалов, точные размеры уточнить по месту после демонтажа.

Примечание:
Все отклонения от строительных норм согласованы с заказчиком и сделаны по его просьбе

Примечание:
1. Все размеры даны в миллиметрах
2. Все размеры даны к неоштукатуренным стенам и перегородкам
3. Необходимо учитывать возможность погрешности в проектных и реальных размерах
4. За нулевую отметку принять уровень чистого пола (верх напольного покрытия)
5. Все размеры уточнять по месту. Изменения размеров согласовывать с разработчиками или руководителями проекта.
6. Чертеж является собственностью компании
и не может быть использован, скопирован или передан третьим лицам без разрешения компании.

Экспликация помещений

№	Наименование	Площадь кв. м.
01	Коридор	5,20
02	Ванная	3,10
03	Кухня	8,90
04	Гостиная	15,90
05	Лоджия	6,40
06	Спальня	15,70
	Общая площадь:	55,20

Условные обозначения

4 — **нумерация помещений**
внутренний блок кондиционера
радиаторы отопления
Несущие конструкции ЖБ
трубы отопления
Блоки
сан тех короб
розетка
включатель двухклавишный
включатель одноклавишный

Наименование проекта	Согласовано		Подпись	Наименование чертежа	Стадия	Лист №	Листов
	Дизайнер	Кулепанова С.Б.		**развертки по стенам Коридор**			
	Заказчик	Самойлов В.В.			Дата		

KulepanovaDesign

KulepanovaDesign	Наименование проекта	Согласовано		Подпись	Наименование чертежа	Стадия	Лист №	Листов
		Дизайнер	Кулепанова С.Б.		визуализации Ванная			
		Заказчик	Самойлов В.В.			Дата		

	Наименование проекта	Согласовано		Подпись	Наименование чертежа	Стадия	Лист №	Листов
KulepanovaDesign		Дизайнер	Кулепанова С.Б.		визуализации Ванная			
		Заказчик	Самойлов В.В.			Дата		

	Наименование проекта	Согласовано		Подпись	Наименование чертежа	Стадия	Лист №	Листов
KulepanovaDesign		Дизайнер	Кулепанова С.Б.		**визуализации Ванная**			
		Заказчик	Самойлов В.В.			Дата		

	Наименование проекта	Согласовано		Подпись	Наименование чертежа	Стадия	Лист №	Листов
KulepanovaDesign		Дизайнер	Кулепанова С.Б.		визуализации Лоджия			
		Заказчик	Самойлов В.В.			Дата		

	Наименование проекта	Согласовано		Подпись	Наименование чертежа	Стадия	Лист №	Листов
KulepanovaDesign		Дизайнер	Кулепанова С.Б.		визуализации Спальня			
		Заказчик	Самойлов В.В.			Дата		

	Наименование проекта	Согласовано		Подпись	Наименование чертежа	Стадия	Лист №	Листов
KulepanovaDesign		Дизайнер	Кулепанова С.Б.		визуализации Спальня			
		Заказчик	Самойлов В.В.			Дата		

	Наименование проекта	Согласовано		Подпись	Наименование чертежа	Стадия	Лист №	Листов
KulepanovaDesign		Дизайнер	Кулепанова С.Б.		визуализации Спальня			
		Заказчик	Самойлов В.В.			Дата		

	Наименование проекта	Согласовано		Подпись	Наименование чертежа	Стадия	Лист №	Листов
KulepanovaDesign		Дизайнер	Кулепанова С.Б.		визуализации Спальня			
		Заказчик	Самойлов В.В.			Дата		

	Наименование проекта	Согласовано		Подпись	Наименование чертежа	Стадия	Лист №	Листов
KulepanovaDesign		Дизайнер	Кулепанова С.Б.		визуализации Кухня			
		Заказчик	Самойлов В.В.			Дата		

	Наименование проекта	Согласовано		Подпись	Наименование чертежа	Стадия	Лист №	Листов
KulepanovaDesign		Дизайнер	Кулепанова С.Б.		визуализации Кухня			
		Заказчик	Самойлов В.В.			Дата		

KulepanovaDesign	Наименование проекта	Согласовано		Подпись	Наименование чертежа	Стадия	Лист №	Листов
		Дизайнер	Кулепанова С.Б.		визуализации Гостиная			
		Заказчик	Самойлов В.В.			Дата		

KulepanovaDesign	Наименование проекта	Согласовано		Подпись	Наименование чертежа	Стадия	Лист №	Листов
		Дизайнер	Кулепанова С.Б.		визуализации Гостиная			
		Заказчик	Самойлов В.В.			Дата		

	Наименование проекта	Согласовано		Подпись	Наименование чертежа	Стадия	Лист №	Листов
KulepanovaDesign		Дизайнер	Кулепанова С.Б.		визуализации Гостиная			
		Заказчик	Самойлов В.В.			Дата		

	Наименование проекта	Согласовано		Подпись	Наименование чертежа	Стадия	Лист №	Листов
KulepanovaDesign		Дизайнер	Кулепанова С.Б.		визуализации Коридор			
		Заказчик	Самойлов В.В.			Дата		



	Наименование проекта	Согласовано		Подпись	Наименование чертежа	Стадия	Лист №	Листов
KulepanovaDesign		Дизайнер	Кулепанова С.Б.		визуализации Коридор			
		Заказчик	Самойлов В.В.			Дата		

Наименование	Кол-во	Ед.	Фото/схема и т.д.	Артикул	Стоимость за ед.
Потолок					
натяжной	55,2	М КВ		сатин матовый	
Стены					
краска гостиная	39,5 + 10%	М КВ		выбрать по РАЛЛ	
краска спальня	48,50 + 10%	М КВ		выбрать по РАЛЛ	
краска кухня	26,10 + 10%	М КВ		выбрать по РАЛЛ	
краска ванная	1,20 + 10%	М КВ		выбрать по РАЛЛ	
краска коридоры	25,70 + 10%	М КВ		выбрать по РАЛЛ	
краска лоджия	25,50 + 10%	М КВ		выбрать по РАЛЛ	
керамогранит Ванная стены	21.00+ 10%	М КВ		Керамогранит Kerama Marazzi Колиано 300 мм х 300 ммАрт SG912900N	
керамогранит душевая	1.20+ 10%	М КВ		Керамогранит Kerama Marazzi Колиано 300 мм х 300 ммАрт SG912900N	
Полы					
кварцвинил	54.10+ 10%	М КВ		Кварцвинил: Гранд Секвоя Эвкалипт ECO 11-1	
декор. Плинтус	41	МП		ВЫБРАТЬ	
Освещение					
люстра	1	шт			
потолочный подвес	2	шт			
потолочный светильник	2	шт			
потолочный светильник	2	шт			
Электрофурнитура					
розетка сил	2	шт			
роз. Влагоз	8	шт			
розетка с включением с телефона	51	шт			
розетка влагозащитная с включением с телефона	18	шт			
розетка	14	шт			
розетка с USB	26	шт			

	Наименование проекта	Согласовано		Подпись	Наименование чертежа	Стадия	Лист №	Листов
KulepanovaDesign		Дизайнер	Кулепанова С.Б.		**спецификации**			
		Заказчик	Самойлов В.В.			Дата		

включатель с диммированием	8	шт			
включатель с телефона 1кл,		шт			
включатель с телефона 2кл,	6	шт			
выкл. МАСТЕР					
рамка на 1,	11	шт			
рамка на 2.	10	шт			
рамка на 4,	24	шт			
Двери и фурнитура					
межкомнатная	1	шт		ширина 600	
межкомнатная	2	шт		ширина 700	
ЗАМОК	3	шт		ЗАМОК	
ручки	6	шт		Фурнитура Orlando Maniglie Модель: "A 10" хром Дверная ручка	
Сантехника					
унитаз подвесной	1			Vitra Shift 7742B003-0075	
водонагреватель	1			Electrolux Артикул НС - 1036902	
Душевая стойка	1			RGW Shower Panels SP -04 B	
Раковина	1			Ceramica Nova ELEMENT CN5010	
Система инсталляции для унитазов	1			Geberit Duofix Delta 458.124.21.1	
Смеситель	2			Hansgrohe Focus 31531000	

	Наименование проекта	Согласовано		Подпись	Наименование чертежа	Стадия	Лист №	Листов
KulepanovaDesign		Дизайнер	Кулепанова С.Б.		**спецификации**			
		Заказчик	Самойлов В.В.			Дата		

Полотенцесушитель	1			электрический Grota Classic 30x90	
Двери в душевую	1			Vegas Glass ZP TUR NOVO 125 08 01	
Мебель					
кухня	ЗАКАЗНЫЕ				
встраив. Шкафы	ЗАКАЗНЫЕ				
Радиаторы					
радиат. Модель	3				
Шторы/текстиль					
портьеры					
рулонные шторы					
покрывало					
подушки					

	Наименование проекта	Согласовано		Подпись	Наименование чертежа	Стадия	Лист №	Листов
KulepanovaDesign		Дизайнер	Кулепанова С.Б.		**спецификации**			
		Заказчик	Самойлов В.В.			Дата		